
RELATÓRIO DE GESTÃO 2011

CURITIBA
Abril /2012

RELATÓRIO OPERACIONAL DO CONTRATO DE GESTÃO

Governo do Estado do Paraná
X
Serviço Social Autônomo PARANACIDADE
Exercício de 2011

I - CONSELHO DE ADMINISTRAÇÃO

MEMBRO HONORÁRIO

Superintendente do PARANACIDADE
CEZAR AUGUSTO CAROLLO SILVESTRI

MEMBROS NATOS

Secretário de Estado da Fazenda
LUIZ CARLOS JORGE HAULY - Presidente

Secretário de Estado do Planejamento e Coordenação Geral
CÁSSIO TANIGUCHI

Secretário de Estado do Meio Ambiente e Recursos Hídricos
JONEL NAZARENO IURK

MEMBROS EFETIVOS

Representante da Federação do Comércio do Estado do Paraná
DARCI PIANA

Representante do Instituto de Arquitetos do Brasil, Dep.do Paraná
CLAUDIA CRISTINA TABORDA LOBO

II - DIRETORIA EXECUTIVA

Superintendente
CEZAR AUGUSTO CAROLLO SILVESTRI

Superintendente Executivo
WELLINGTON OTAVIO DALMAZ

Diretor de Administração e Finanças
IVO ERICSSON CAMARGO DE LIMA

Diretora de Operações
MONICA SOARES VIEIRA

III – CARTA DO SUPERINTENDENTE

Curitiba, abril de 2012.

Ao
**Conselho de Administração do
Serviço Social Autônomo PARANACIDADE**
Nesta.

Senhores Conselheiros,

As atividades e ações desenvolvidas pelo PARANACIDADE no exercício de 2011 foram estabelecidas no Plano de Ação Estratégica aprovado na 118ª Reunião Ordinária do Conselho de Administração, realizada em 15 de dezembro de 2010.

Em atendimento ao contido na Lei 15.211/2006, apresentamos à consideração dos Senhores membros do Conselho de Administração, o Relatório Operacional do Contrato de Gestão, firmado com o Governo do Estado do Paraná, relativo ao Exercício de 2011.

Este Relatório de forma consubstanciada apresenta as ações e atividades do PARANACIDADE em 2011 e também, as Demonstrações Contábeis do exercício com suas peças complementares, além do parecer técnico emitido pela empresa de auditoria externa MACIEL & AUDITORES INDEPENDENTES S/S.

Atenciosamente,

Cezar Augusto Carollo Silvestri
Superintendente do PARANACIDADE

IV - SUMÁRIO

I	COMPOSIÇÃO DO CONSELHO DE ADMINISTRAÇÃO-----	03
II	COMPOSIÇÃO DA DIRETORIA EXECUTIVA -----	03
III	CARTA DO SUPERINTENDENTE	04
IV	SUMÁRIO -----	05
V	APRESENTAÇÃO -----	06
VI	RELATÓRIO OPERACIONAL – DIRETORIA DE ADMINISTRAÇÃO E FINANÇAS -----	07
VII	RELATÓRIO OPERACIONAL– DIRETORIA DE OPERAÇÕES -----	31
VIII	ASPECTOS ORÇAMENTÁRIOS, CONTÁBEIS E FINANCEIROS -----	64
	• Demonstrativos Orçamentários PARANACIDADE -----	66
	• Demonstrativos Orçamentários FDU -----	72
	• Demonstrativo Gerencial dos Fluxos de Caixa-----	78
	• Demonstrações Contábeis -----	81
	• Auditoria Externa -----	104

V - APRESENTAÇÃO

Neste Relatório serão demonstradas as ações e atividades desenvolvidas pelo PARANACIDADE no exercício de 2011 atendendo as diretrizes expressas no Contrato de Gestão que a Entidade mantém com o Governo do Estado, além daquelas contempladas pelo Plano de Ação Estratégica para o exercício e outras aprovadas pelo Conselho de Administração em suas reuniões ordinárias e extraordinárias.

São agrupadas neste Relatório, em blocos de informações distintas, aquelas ações e atividades que se referem às Diretorias de Administração e Finanças e de Operações e em destaque, todas as relativas aos aspectos contábeis e financeiros.

A Prestação de Contas Anual do PARANACIDADE, apresentada no Capítulo Aspectos Orçamentários, Contábeis e Financeiros é consubstanciada com parecer da empresa de auditoria externa MACIEL & AUDITORES INDEPENDENTES S/S.

VI - RELATÓRIO OPERACIONAL

DIRETORIA DE ADMINISTRAÇÃO E FINANÇAS

Objetivo:
Adequação das instalações físicas e de imagem do PARANACIDADE.

Ação:
Alteração de Lay Out das instalações da Sede do PARANACIDADE.

Plano Operacional Original	Situação em 31/12/11 e justificativas	Metas:		
		A	EA	NE
<ul style="list-style-type: none"> • Adequação de parte do espaço físico. • Estudos de adequação do espaço físico na Sede do PARANACIDADE, 	<ul style="list-style-type: none"> • Reformas Abril e Maio/2011. • Desenvolvimento de novo Lay-Out. 	X	X	
<ul style="list-style-type: none"> • Criação de logomarca. 	<ul style="list-style-type: none"> • Aprovado a criação de nova logomarca, em conjunto com a Secretaria de Estado da Comunicação Social. Implantação, Julho/2011. 	X		

Metas: A = atingida

EA = em andamento

NE = não executadas

Objetivo:
Adequação do Quadro de Pessoal às necessidades do PARANACIDADE.

Ação:
Estabelecer a quantidade quali quantitativa de recursos humanos da Entidade a fim de atender a crescente demanda dos clientes.

Plano Operacional Original	Situação em 31/12/11 e justificativas	Metas:		
		A	EA	NE
<ul style="list-style-type: none"> Readequação na estrutura organizacional propondo medidas a serem submetidas à aprovação do Conselho. 	<ul style="list-style-type: none"> Criação de três cargos, sendo um de Coordenador de Captação e Aplicação de Recursos, Assessor de Sistemas da Informação e Assessor Especial da Superintendência, aprovada pelo Conselho em sua 119ª Reunião Ordinária, ocorrida em 02/03/2011 e homologado pelo Governador do Estado em 26/05/2011. Em decorrência do exposto acima, foram alterados o Estatuto, registrado no 1º Serviço Registro Civil de Pessoas Jurídicas, Registro de Títulos e Documentos, em 10/06/2011 e o Plano de Cargo, Salários e Benefícios. Alteração da Tabela Salarial dos Cargos de Confiança para fins de ajuste. Aprovado pelo Conselho na 119ª Reunião Ordinária de 02/03/2011. 	X		
		X		
		X		

Metas: A = atingida

EA = em andamento

NE = não executadas

Objetivo:
Adequação do Quadro de Pessoal às necessidades do PARANACIDADE.

Ação:
Estabelecer a quantidade quali quantitativa de recursos humanos da Entidade a fim de atender a crescente demanda dos clientes.

Plano Operacional Original	Situação em 31/12/11 e justificativas	Metas:		
		A	EA	NE
<ul style="list-style-type: none"> Readequação na estrutura organizacional propondo medidas a serem submetidas à aprovação do Conselho. 	<ul style="list-style-type: none"> Criação de três cargos, sendo um de Coordenador de Captação e Aplicação de Recursos, Assessor de Sistemas da Informação e Assessor Especial da Superintendência, aprovada pelo Conselho em sua 119ª Reunião Ordinária, ocorrida em 02/03/2011 e homologado pelo Governador do Estado em 26/05/2011. Em decorrência do exposto acima, foram alterados o Estatuto, registrado no 1º Serviço Registro Civil de Pessoas Jurídicas, Registro de Títulos e Documentos, em 10/06/2011 e o Plano de Cargo, Salários e Benefícios. Alteração da Tabela Salarial dos Cargos de Confiança para fins de ajuste. Aprovado pelo Conselho na 119ª Reunião Ordinária de 02/03/2011. 	X		
		X		
		X		

Metas: A = atingida

EA = em andamento

NE = não executadas

Objetivo:
Adequação do Quadro de Pessoal às necessidades do PARANACIDADE.

Ação:
Estabelecer a quantidade quali quantitativa de recursos humanos da Entidade a fim de atender a crescente demanda dos clientes.

Plano Operacional Original	Situação em 31/12/11 e justificativas	Metas:		
		A	EA	NE
	<ul style="list-style-type: none"> Alteração de requisitos para acesso aos cargos de confiança do Superintendente Executivo, Diretor de Administração e Finanças e de Operações. Aprovada na 122ª Reunião Ordinária do Conselho e homologada pelo Governador em 21/12/2011. 	X		

Metas: A = atingida

EA = em andamento

NE = não executadas

Objetivo:

Desenvolver política de Recursos Humanos, compatível com as necessidades da organização e do seu quadro funcional.

Ação:

Levantamentos e pesquisas de clima organizacional e de atuação funcional, identificando aspectos e situações que mereçam atenção e medidas especiais.

Plano Operacional Original	Situação em 31/12/11 e justificativas	Metas:		
		A	EA	NE
<ul style="list-style-type: none"> Negociar, com o Sindicato representativo da categoria o Acordo Coletivo de Trabalho, referente ao período de junho/2011 a maio/2012. Contratação de Seguro de Vida em Grupo, para os empregados do PARANACIDADE. Contratação de serviços especializados de consultoria para a revisão e adequação do Plano de Cargos, Salários e Benefícios do PARANACIDADE, bem como o desenvolvimento de uma sistemática de avaliação de desempenho e competências. 	<ul style="list-style-type: none"> Realizado em junho de 2011, com o reajuste de 6,31% para todas as faixas salariais. <ul style="list-style-type: none"> Reposição de perdas salariais referentes 2003 a 2010, assim distribuídos: 1,08% a partir de junho/11, 0,5% ao ano a partir de junho de 2012 até 2015. Elaboração de Edital para licitação, com previsão de abertura de propostas e contratação para janeiro de 2011. Elaborado procedimento licitatório e realizada a contratação em setembro/2011. 	X	X	
		X		
		X		

Metas: A = atingida

EA = em andamento

NE = não executadas

Objetivo:
Banco de Dados, relativo a Recursos Humanos.

Ação:
Manutenção de Banco de Dados, informatizado sobre o quadro funcional do PARANACIDADE, visando atender às exigências legais e operacionais.

Plano Operacional Original	Situação em 31/12/11 e justificativas	Metas:		
		A	EA	NE
<ul style="list-style-type: none"> Manutenção. 	<ul style="list-style-type: none"> Manutenção contínua. 		X	

Metas: A = atingida

EA = em andamento

NE = não executadas

Objetivo:
Treinamento Técnico Operacional e Gerencial dos recursos humanos do PARANACIDADE.

Ação:
Desenvolvimento dos recursos humanos da organização.

Plano Operacional Original	Situação em 31/12/11 e justificativas	Metas:		
		A	EA	NE
<ul style="list-style-type: none"> Identificação de clientela para treinamento específico. Possibilitar o treinamento demandado. 	<ul style="list-style-type: none"> Conferência Nacional dos Desenvolvedores em Tecnologia Team – 5ª Devcon Unify Brasil 2011, 02 empregados. I Encontro Internacional de Curitiba em Gestão Pública para Resultados, 01 empregado. Curso “Retenções Tributárias na Fonte”, 03 empregados. Conferência Internacional de Cidades Inovadoras – CICI 2011, 10 empregados. III Seminário sobre Riscos e vulnerabilidade sócio ambientais - Construindo Cidades Resilientes, 01 empregado. Curso “Cruzamento de Informações referente às Declarações entregues a Receita Federal”, 02 empregados. 	X		
		X		
		X		
		X		
		X		

Metas: A = atingida

EA = em andamento

NE = não executadas

Objetivo:
Treinamento Técnico Operacional e Gerencial dos recursos humanos do PARANACIDADE.

Ação:
Desenvolvimento dos recursos humanos da organização.

Plano Operacional Original	Situação em 31/12/11 e justificativas	Metas:		
		A	EA	NE
	<ul style="list-style-type: none"> • Congresso Administrativo, 01 empregado. Direito • Curso “Arc Gis Desktop I e II – versão 10”, 01 empregado. • Graduação em Tecnologia em Gestão Pública, 23 empregados. • Especialização em Rede de Computadores, 01 empregado. • Pós Graduação em Direito Público e Administração Municipal, 01 empregado. • Pós Graduação Lato Sensu – em Teleinformática e Redes de Computadores, 01 empregado. • Especialização em Geoprocessamento, 02 empregados. 	X		
		X		
		X		
		X		
		X		
			X	
			X	

Metas: A = atingida

EA = em andamento

NE = não executadas

Objetivo:

Equipar a Sede e os Escritórios Regionais com móveis, equipamentos de escritório, veículos e instalações físicas compatíveis com as necessidades do PARANACIDADE.

Ação:

Implementar apólice de seguros dos bens e equipamentos da entidade.

Plano Operacional Original	Situação em 31/12/11 e justificativas	Metas:		
		A	EA	NE
<ul style="list-style-type: none"> Instituir apólices de seguro contra roubo, incêndio e danos elétricos em móveis e equipamentos do PARANACIDADE, tanto nos Escritórios Regionais quanto na Sede, inclusive veículos. 	<ul style="list-style-type: none"> Renovação das apólices de Seguro na Sede e em todos Escritórios Regionais. 	X		

Metas: A = atingida

EA = em andamento

NE = não executadas

Objetivo:
Implantação e atualização de Normas de Gestão e de Procedimentos do PARANACIDADE.

Ação:
Instituir Normas de Gestão e/ou de Procedimentos com a finalidade de estabelecer ações uniformes em toda organização, sempre que o assunto assim o recomende.

Plano Operacional Original	Situação em 31/12/11 e justificativas	Metas:		
		A	EA	NE
<ul style="list-style-type: none"> • Revisões e atualizações. 	<ul style="list-style-type: none"> • Aprovada a versão 08 da Norma de Gestão nº 04, que trata de Deslocamento de Pessoal, em 03/02/2011. • Atividade contínua. 	X	X	

Metas: A = atingida

EA = em andamento

NE = não executadas

Objetivo:
Fixação da imagem do PARANACIDADE.

Ação:
Promover e participar de eventos e missões relevantes visando divulgar e fixar a imagem da instituição como centro de referência na sua área de atuação.

Plano Operacional Original	Situação em 31/12/11 e justificativas	Metas:		
		A	EA	NE
<ul style="list-style-type: none"> Planejamento, definição e implantação de estratégias de divulgação da empresa junto a organismos governamentais, levando-os a conhecer a experiência e o <i>Know-how</i> do PARANACIDADE para futuros acordos de cooperação técnica. 	<ul style="list-style-type: none"> Recepção em agosto de 2011 do Presidente da Agencia de Fomento de Goiás para um futuro fechamento de acordo de cooperação. Realizadas negociações para um futuro Acordo de Cooperação com Maputo, capital de Moçambique, por intermédio do BID, para repasse de conhecimento a respeito de desenvolvimento urbano. 	X		
		X		

Metas: A = atingida

EA = em andamento

NE = não executadas

Objetivo:

Adequação do arquivo técnico e documental, tanto do extinto FAMEPAR quanto do PARANACIDADE.

Ação:

Procedimentos relativos à guarda de toda documentação legal e técnica.

Plano Operacional Original	Situação em 31/12/11 e justificativas	Metas:		
		A	EA	NE
<ul style="list-style-type: none"> Arquivamento dos documentos relativos ao PARANACIDADE. 	<ul style="list-style-type: none"> Instituição de uma Comissão Especial para análise dos aspectos relativos ao trâmite, arquivamento e guarda de documentos do PARANACIDADE. Processo contínuo. 	X	X	

Metas: A = atingida

EA = em andamento

NE = não executadas

Objetivo:

Adequação à nova regulamentação do Fundo Estadual de Desenvolvimento Urbano – FDU.

Ação:

Identificar necessidades internas e externas da adequação do PARANACIDADE às diretrizes do Decreto Estadual nº 3736, de 10.11.97.

Plano Operacional Original	Situação em 31/12/11 e justificativas	Metas:		
		A	EA	NE
<ul style="list-style-type: none"> Alternativas decorrentes de alterações de legislação tributária estadual e municipal. 	<ul style="list-style-type: none"> Em contínua atualização. 		X	
<ul style="list-style-type: none"> Constituição de base real e atual de todos empréstimos e subempréstimos concedidos com recursos do FDU. 	<ul style="list-style-type: none"> Em contínua atualização. 		X	
<ul style="list-style-type: none"> Constituição de Sistema Gerencial Financeiro, baseado em Banco de Dados informatizado para acompanhamento e gerenciamento de contratos. 	<ul style="list-style-type: none"> Sistema em desenvolvimento permanente utilizando a mesma base de informações do Sistema de Acompanhamento e Monitoramento – SAM. Fase de desenvolvimento, teste e automatização de novas funções. Manutenção contínua. 		X X X	
<ul style="list-style-type: none"> SACE – Sistema de acompanhamento dos convênios especiais (PEOM). 	<ul style="list-style-type: none"> Manutenção contínua. 		X	

Metas: A = atingida

EA = em andamento

NE = não executadas

Objetivo:
Adequação e desenvolvimento da tecnologia da informação.

Ação:
Desenvolvimento da área de informática do PARANACIDADE, visando atender as diferentes e crescentes demandas, tanto interna quanto externa.

Plano Operacional Original	Situação em 31/1211 e justificativas	Metas:		
		A	EA	NE
<ul style="list-style-type: none"> Análise, estudo e propostas de novas implementações físicas, lógicas e estratégicas na área de informática. 	<ul style="list-style-type: none"> Ajustes, adequações e manutenção contínuas. Acompanhamento do processo de substituição dos serviços de acesso a Internet e da Rede de Comunicação entre as unidades regionais do PARANACIDADE e a Sede. Implantar Sistema de Informação Integrado para Gestão (ERP), contemplando o fornecimento dos Subsistemas e Programas integrantes da Solução (Recursos Humanos, Compras, Estoques, Contas a Pagar, Finanças Contabilidade e Relatórios Gerenciais). Reiniciado o processo para adequação dos valores, para na seqüência ser elaborado o Edital de licitação para adquirir o referido sistema. 		X	
			X	
			X	

Metas: A = atingida

EA = em andamento

NE = não executadas



Objetivo:
Adequação e desenvolvimento da tecnologia da informação.

Ação:
Desenvolvimento da área de informática do PARANACIDADE, visando atender as diferentes e crescentes demandas, tanto interna quanto externa.

Plano Operacional Original	Situação em 31/12/11 e justificativas	Metas:		
		A	EA	NE
	<ul style="list-style-type: none"> • Elaboração de plano de investimentos e revitalização do parque de equipamentos e softwares do PARANACIDADE. Aprovado pelo Conselho de Administração em março/2011. • Elaboração de processo licitatório e contratação de serviços de outsourcing de impressão e reprografia. 	X		

Metas: A = atingida

EA = em andamento

NE = não executadas

Objetivo:
Divulgação do PARANACIDADE, suas ações e atividades.

Ação:
Instituição de veículo informativo próprio e outras formas de divulgar a entidade, suas ações e atividades.

Plano Operacional Original	Situação em 31/12/11 e justificativas	Metas:		
		A	EA	NE
<ul style="list-style-type: none"> • Página eletrônica para livre e fácil acesso de público interessado nas ações e atuações da empresa. • Desenvolvimento de um novo layout para a página eletrônica. 	<ul style="list-style-type: none"> • Manutenção e atualizações contínuas. • Procedimento executado e em fase de ajustes, adequações e testes. 		X	
			X	

Metas: A = atingida

EA = em andamento

NE = não executadas

Objetivo:
Relacionamento e articulação com entidades e organizações nacionais e internacionais.

Ação:
Formalizar acordos de cooperação técnica, contratos, convênios e/ou outros instrumentos legais, que possibilitem intercâmbio de tecnologia e informação na área de atuação do PARANACIDADE.

Plano Operacional Original	Situação em 31/12/11 e justificativas	Metas:		
		A	EA	NE
<ul style="list-style-type: none"> Acordos de Cooperação Técnica e Termos de Convênio, com entidades e/ou organizações nacionais e internacionais, que possibilitem realizar os seus objetivos institucionais e cumprir as suas funções, atendidas as exigências do Contrato de Gestão firmado com o Estado. 	<ul style="list-style-type: none"> Termo de Cooperação Técnica celebrado entre a Secretaria de Estado do Desenvolvimento Urbano, o Serviço Social Autônomo PARANACIDADE, Município de Curitiba, Instituto de Pesquisa e Planejamento Urbano e COMEC, para obtenção de cooperação mútua entre as partes, com a troca de informações técnicas referentes à implantação e monitoramento de planos, programas, projetos e obras de infraestrutura, de desenvolvimento urbano e do Programa de Aceleração do Crescimento (PAC)-Copa 2014, promovendo a integração dos projetos municipais, estaduais e federais. 	X		
	<ul style="list-style-type: none"> Termo de Cooperação Técnica celebrado entre a Companhia de Habitação do Paraná, SEDU, Município de Guarapuava e Caixa Econômica Federal, cujo objeto é a contratação de 504 unidades habitacionais em terreno de propriedade da COHAPAR. 	X		

Metas: A = atingida

EA = em andamento

NE = não executadas



Objetivo:
Relacionamento e articulação com entidades e organizações nacionais e internacionais.

Ação:
Formalizar acordos de cooperação técnica, contratos, convênios e/ou outros instrumentos legais, que possibilitem intercâmbio de tecnologia e informação na área de atuação do PARANACIDADE.

Plano Operacional Original	Situação em 31/12/11 e justificativas	Metas:		
		A	EA	NE
	<ul style="list-style-type: none"> • Termo de Repasse celebrado com a Secretaria de Estado do Desenvolvimento Urbano, visando a implementação do Programa RECAP. Aditado e prorrogado prazo de vigência 31/12/2012. 	X		

Metas: A = atingida

EA = em andamento

NE = não executadas

Objetivo:
Auditação, por empresas de auditoria externa, das demonstrações financeiras do PARANACIDADE.

Ação:
Andamento dos trabalhos da empresa de auditoria externa contratada, como aprovado pelo Conselho de Administração.

Plano Operacional Original	Situação em 31/12/11 e justificativas	Metas:		
		A	EA	NE
<ul style="list-style-type: none"> • Proceder à auditoria das demonstrações financeiras relativas ao exercício de 2011. 	<ul style="list-style-type: none"> • Realizada licitação para contratação de empresa de auditoria em novembro de 2011. O Parecer conclusivo da auditoria, esta previsto em contrato para fevereiro de 2012. 	X	X	

Metas: A = atingida

EA = em andamento

NE = não executadas

Objetivo:
Auditação das ações e programas do PARANACIDADE.

Ação:
Acompanhamento e assessoria às ações de auditoria executadas pela auditoria externa e do Tribunal de Contas do Estado.

Plano Operacional Original	Situação em 31/12/11 e justificativas	Metas:		
		A	EA	NE
<ul style="list-style-type: none"> Acompanhamento e assessoria aos profissionais no exercício de auditorias técnicas, contábeis e financeiras, elaborando relatórios, demonstrativos e fornecendo informações necessárias ao perfeito desenvolvimento dos trabalhos. 	<ul style="list-style-type: none"> Ações contínuas. 		X	

Metas: A = atingida

EA = em andamento

NE = não executadas

Objetivo:
Elaborar o Planejamento Anual do PARANACIDADE.

Ação:
Estabelecer plano de metas, objetivas e respectivos orçamentos.

Plano Operacional Original	Situação em 31/12/11 e justificativas	Metas:		
		A	EA	NE
<ul style="list-style-type: none"> Consolidação de metas e objetivos a alcançar no exercício, tanto na área administrativa - financeira como na operacional. Orçar receitas e despesas para atingir metas do programa de atividades e ações propostas. 	<ul style="list-style-type: none"> Plano de Ação Estratégica para 2012 e respectiva Proposta Orçamentária e Financeira, ambos aprovados pelo Conselho de Administração em 15/12/2011, bem como a Revisão Orçamentária e Financeira. 	X		

Metas: A = atingida

EA = em andamento

NE = não executadas

Objetivo:

Exercer a normatização, o controle e deliberar sobre as atividades e ações do PARANACIDADE. Supervisionar e coordenar as operações da Entidade.

Ação:

Efetivação de reuniões ordinárias e extraordinárias do Conselho de Administração, bem como da Diretoria Executiva.

Plano Operacional Original	Situação em 31/12/11 e justificativas	Metas:		
		A	EA	NE
<ul style="list-style-type: none"> Realizar uma reunião ordinária a cada quatro meses do Conselho de Administração e extraordinárias, a qualquer tempo, quando julgado necessário. 	<ul style="list-style-type: none"> Realizadas 04 (quatro) reuniões Ordinárias do Conselho de Administração. 	X		
<ul style="list-style-type: none"> Realizar reuniões mensais da Diretoria Executiva para análise, aprovações, acompanhamento das atividades e ações de cada Diretoria e, ao mesmo tempo, estabelecimento de novas metas e objetivos. 	<ul style="list-style-type: none"> Realizadas 11 (onze) reuniões ordinárias e 15 (quinze) extraordinárias, da Diretoria Executiva, em 2011. 	X		

Metas: A = atingida

EA = em andamento

NE = não executadas

Objetivo:
Adequação da legislação do PARANACIDADE.

Ação:
Atualizar Lei de Criação, Estatuto Social e o Contrato de Gestão, em razão das alterações identificadas como necessárias para as atividades da empresa.

Plano Operacional Original	Situação em 31/12/11 e justificativas	Metas:		
		A	EA	NE
<ul style="list-style-type: none"> Novo Contrato de Gestão a ser firmado com o Estado do Paraná, atendendo as novas diretrizes estabelecidas pela Lei 15.211/2006. 	<ul style="list-style-type: none"> Estudos em andamento. 		X	

Metas: A = atingida

EA = em andamento

NE = não executadas

VII - RELATÓRIO OPERACIONAL

DIRETORIA DE OPERAÇÕES

Objetivo:
 Apoio Técnico à Secretaria de Estado do Desenvolvimento Urbano – SEDU.

Ação:
 Assessoria Técnica na elaboração de convênios/ contratos, relativos a empréstimos e com os Municípios e outros executores.

Plano Operacional Original	Situação em 31/12/11 e justificativas	Metas:		
		A	EA	NE
<ul style="list-style-type: none"> •Elaboração dos contratos de empréstimo entre a Agência de Fomento do Paraná S.A.– AFPR (agente financeiro do Sistema de Financiamento de Ações nos Municípios do Estado do Paraná - SFM) e os Municípios. •Elaboração dos contratos de empréstimo entre a Agência de Fomento do Paraná S.A.– AFPR e os Municípios, relativo ao Programa para Aquisição de Máquinas e Equipamentos Rodoviários para Prefeituras do Estado do Paraná – PROMAP. 	<ul style="list-style-type: none"> • Solicitação de elaboração de 25 contratos de empréstimo entre a Agência de Fomento do Paraná S.A. – AFPR e municípios. •Solicitação de elaboração de 5 contratos de empréstimo entre a AFPR e municípios. 	X		

Metas: A = atingida

EA = em andamento

NE = não executadas

Objetivo:

Promoção de parcerias com entidades públicas e privadas visando o desenvolvimento de atividades conjuntas.

Ação:

Desenvolvimento de Projetos de Saneamento.

Plano Operacional Original	Situação em 31/12/11 e justificativas	Metas:		
		A	EA	NE
<ul style="list-style-type: none"> Desenvolvimento de projetos de saneamento em cidades com menos de 100 mil habitantes, em parceria com a Companhia de Saneamento do Paraná – SANEPAR. 	<ul style="list-style-type: none"> Em desenvolvimento obras de implantação ou ampliação de sistemas de esgotamento sanitário e obras visando à eliminação de passivos ambientais, em municípios da área de concessão da SANEPAR. 		X	

Metas: A = atingida

EA = em andamento

NE = não executadas

Serviço Social Autônomo PARANACIDADE

Rua Dep. Mário de Barros, 1290 | 1º andar | CEP 80530.913 | Caixa Postal 15079 | Curitiba | Paraná
Fone [41] 3350-3300 | Fax [41] 3353-3300 | www.paranacidade.org.br | paranacidade@paranacidade.org.br

Objetivo:

Promoção de parcerias com entidades públicas e privadas visando o desenvolvimento de atividades conjuntas.

Ação:

Desenvolvimento de Projetos de Quadras de Esportes.

Plano Operacional Original	Situação em 31/12/11 e justificativas	Metas:		
		A	EA	NE
<ul style="list-style-type: none"> Construção de Quadras de Esportes Cobertas em Instituições Públicas de Ensino, estaduais e municipais, em diversos municípios, em atendimento às indicações fornecidas pela Secretaria de Estado de Educação – SEED. 	<ul style="list-style-type: none"> Em execução obras para construção de Quadras de Esportes Cobertas em instituições públicas de ensino em diversos municípios 		X	

Metas: A = atingida

EA = em andamento

NE = não executadas

Serviço Social Autônomo PARANACIDADE

Rua Dep. Mário de Barros, 1290 | 1º andar | CEP 80530.913 | Caixa Postal 15079 | Curitiba | Paraná
Fone [41] 3350-3300 | Fax [41] 3353-3300 | www.paranacidade.org.br | paranacidade@paranacidade.org.br

Objetivo:

Promoção de parcerias com entidades públicas e privadas visando o desenvolvimento de atividades conjuntas.

Ação:

Desenvolvimento do Programa de Centros de Saúde de Atenção à Mulher e à Criança.

Plano Operacional Original	Situação em 31/12/11 e justificativas	Metas:		
		A	EA	NE
<ul style="list-style-type: none"> Desenvolvimento do Projeto do Centro de Saúde Básico de Atendimento Integral à Mulher e à Criança, relativo aos Convênios nº 001/2007, 003/2010 e 005/2010, que estabelecem cooperação entre a SEDU, o PARANACIDADE e a SESA, com a interveniência dos municípios paranaenses indicados pela SESA e que a eles aderiram, para construção de unidades de saúde. Esse projeto visa dar continuidade às ações decorrentes da implantação do Pacto Estadual pela Vida. Os recursos necessários à execução do Projeto correm à conta da dotação orçamentária da SESA/FUNSAUDE, fonte 100 – recursos do Tesouro do Estado. 	<ul style="list-style-type: none"> Em execução 89 obras para construção de unidades de Centro de Saúde Básico de Atendimento Integral à Mulher e à Criança em diversos municípios do Estado. Fiscalização das obras, elaboração das planilhas de medição e processamento das solicitações de liberação de pagamento no Sistema de Acompanhamento e Monitoramento – SAM relativas a 17 projetos (obras), contratados pelo PARANACIDADE, relativos ao Convênio nº 001/2007. Dessas, 09 obras foram concluídas no período. Supervisão das obras, elaboração das planilhas de medição e processamento das solicitações de liberação de pagamento no Sistema de Acompanhamento e Monitoramento – SAM relativas a 72 projetos (obras), contratados pelos municípios, relativos aos Convênios nº 003/2010 e 005/2010. Dessas, 27 obras foram concluídas no período. 	X	X	

Metas: A = atingida

EA = em andamento

NE = não executadas

Objetivo:

Promoção de parcerias com entidades públicas e privadas visando o desenvolvimento de atividades conjuntas.

Ação:

Desenvolvimento do Programa Bombeiro Comunitário.

Plano Operacional Original	Situação em 31/12/11 e justificativas	Metas:		
		A	EA	NE
<ul style="list-style-type: none"> Desenvolvimento do Programa Bombeiro Comunitário, em parceria com a Casa Militar da Governadoria, a Secretaria de Estado de Segurança Pública – SESP e a Polícia Militar do Paraná – PMPR/Corpo de Bombeiros – CCB. O programa prevê o financiamento da construção do prédio do Posto de Bombeiro Comunitário em diversos municípios do Estado, visando regularizar serviços de combate a incêndios e ações da Defesa Civil. Dos recursos para construção das obras, 20% são a fundo perdido, provenientes da renda líquida do FDU, e 80% a título de empréstimo, provenientes do FDU. 	<ul style="list-style-type: none"> Em execução 07 obras para construção de Postos de Bombeiro Comunitário em diversos municípios do Estado. Efetuada supervisão, elaboradas planilhas de medição e processadas as solicitações de liberação de pagamento no Sistema de Acompanhamento e Monitoramento – SAM relativas a 07 projetos. As quantidades apresentadas referem-se a projetos em execução no período em questão. Dessas, 03 obras foram concluídas no período. 	X	X	

Metas: A = atingida

EA = em andamento

NE = não executadas

Serviço Social Autônomo PARANACIDADE

Rua Dep. Mário de Barros, 1290 | 1º andar | CEP 80530.913 | Caixa Postal 15079 | Curitiba | Paraná
Fone [41] 3350-3300 | Fax [41] 3353-3300 | www.paranacidade.org.br | paranacidade@paranacidade.org.br

Objetivo:

Promoção de parcerias com entidades públicas e privadas visando o desenvolvimento de atividades conjuntas.

Ação:

Desenvolvimento do Programa Centros da Juventude.

Plano Operacional Original	Situação em 31/12/11 e justificativas	Metas:		
		A	EA	NE
<ul style="list-style-type: none"> Desenvolvimento do Programa Centros da Juventude em parceria com a Secretaria de Estado da Família e Desenvolvimento Social – SEDS (anterior Secretaria de Estado da Criança e da Juventude - SECJ). O programa a construção de espaços públicos, aquisição de equipamentos, voltados à realização de atividades que possibilitem a jovens e adolescentes produzir e acessar bens culturais e artísticos, participar de atividades esportivas e tecnológicas, desenvolver e participar de ações que favoreçam sua formação pessoal, profissional e política, com previsão inicial de implantação em 30 municípios. Os recursos para execução do objeto deste convênio são oriundos do Fundo para a Infância e Adolescência – FIA/PR. 	<ul style="list-style-type: none"> Em execução 27 obras para construção de unidades de Centros da Juventude em diversos municípios do Estado. Supervisão das obras, elaboração das planilhas de medição e processamento das solicitações de liberação de pagamento no Sistema de Acompanhamento e Monitoramento – SAM relativas aos 27 projetos (obras), contratados pelos municípios. 		X	
			X	

Metas: A = atingida

EA = em andamento

NE = não executadas

Serviço Social Autônomo PARANACIDADE

Rua Dep. Mário de Barros, 1290 | 1º andar | CEP 80530.913 | Caixa Postal 15079 | Curitiba | Paraná
Fone [41] 3350-3300 | Fax [41] 3353-3300 | www.paranacidade.org.br | paranacidade@paranacidade.org.br

Objetivo:

Promoção de parcerias com entidades públicas e privadas visando o desenvolvimento de atividades conjuntas.

Ação:

Desenvolvimento do Programa de Centros de Referência de Assistência Social – CRAS.

Plano Operacional Original	Situação em 31/12/11 e justificativas	Metas:		
		A	EA	NE
<ul style="list-style-type: none"> Desenvolvimento do Programa de Centros de Referência de Assistência Social – CRAS, relativo ao Convênio nº 023/2009, celebrado entre a Secretaria de Estado da Família e Desenvolvimento Social – SEDS (anterior Secretaria de Estado do Trabalho, Emprego e Promoção Social – SETP), a Secretaria de Estado do Desenvolvimento Urbano – SEDU, o Serviço Social Autônomo PARANACIDADE, e os municípios que a ele aderiram. O programa prevê a construção de espaços públicos voltados à identificação de situações de vulnerabilidade social e risco no território de abrangência. Os recursos para a construção das unidades são provenientes: <ul style="list-style-type: none"> 100% não reembolsáveis provenientes do Fundo Estadual de Assistência Social – FEAS, no caso de municípios localizados no Centro Expandido; 70% dos recursos não reembolsáveis provenientes do FEAS e os 30% restantes provenientes do Programa Paraná Urbano e Agência de Fomento do Estado do Paraná, tomados pelos municípios na forma de operação de crédito, no caso de municípios não localizados no Centro Expandido. 	<ul style="list-style-type: none"> Em execução 43 obras para construção de unidades de Centros de Referência de Assistência Social em diversos municípios do Estado. Supervisão das obras, elaboração das planilhas de medição e processamento das solicitações de liberação de pagamento no Sistema de Acompanhamento e Monitoramento – SAM relativas a 43 projetos (obras), contratados pelos municípios. No período foram concluídas 11 obras. 	X		

Metas: A = atingida

EA = em andamento

NE = não executadas

Serviço Social Autônomo PARANACIDADE

Rua Dep. Mário de Barros, 1290 | 1º andar | CEP 80530.913 | Caixa Postal 15079 | Curitiba | Paraná
Fone [41] 3350-3300 | Fax [41] 3353-3300 | www.paranacidade.org.br | paranacidade@paranacidade.org.br

Objetivo:

Promoção de parcerias com entidades públicas e privadas visando o desenvolvimento de atividades conjuntas.

Ação:

Desenvolvimento do Programa de Escolas Municipais.

Plano Operacional Original	Situação em 31/12/11 e justificativas	Metas:		
		A	EA	NE
<ul style="list-style-type: none"> Desenvolvimento do Programa Escolas Municipais relativo ao Convênio nº 007/2010, celebrado entre a Secretaria de Estado da Educação – SEED, a Secretaria de Estado do Desenvolvimento Urbano – SEDU, o Serviço Social Autônomo PARANACIDADE e os municípios que a ele aderiram. O programa tem por objetivo a construção de unidades de ensino para atender simultaneamente alunos das redes estadual e municipal em municípios que apresentam indicadores sociais mais críticos e limitação financeira. Dos recursos necessários para a execução do objeto do presente convênio, R\$ 50.000.000,00 serão oriundos de dotação orçamentária da SEED, não reembolsáveis, dotação orçamentária 4103.12361012.151 – elemento de despesa 4450.5101 – Construção de Edifícios Públicos, fonte 116-SEQ e 145-FUNDEB, e contrapartida dos Municípios em valor estimado em 30% do valor total da obra, a ser obtido por meio de financiamento ou outras fontes de recursos. 	<ul style="list-style-type: none"> Em execução 23 obras para construção de unidades de Escolas Municipais em diversos municípios do Estado. Supervisão das obras, elaboração das planilhas de medição e processamento das solicitações de liberação de pagamento no Sistema de Acompanhamento e Monitoramento – SAM relativas a 23 projetos (obras), contratados pelos municípios. 	X	X	

Metas: A = atingida

EA = em andamento

NE = não executadas

Serviço Social Autônomo PARANACIDADE

Rua Dep. Mário de Barros, 1290 | 1º andar | CEP 80530.913 | Caixa Postal 15079 | Curitiba | Paraná
Fone [41] 3350-3300 | Fax [41] 3353-3300 | www.paranacidade.org.br | paranacidade@paranacidade.org.br

Objetivo:

Promoção de parcerias com entidades públicas e privadas visando o desenvolvimento de atividades conjuntas.

Ação:

Desenvolvimento do Programa Mercado Brasil.

Plano Operacional Original	Situação em 31/12/11 e justificativas	Metas:		
		A	EA	NE
<ul style="list-style-type: none"> Desenvolvimento do Programa Mercado Brasil em parceria com a Secretaria de Estado da Agricultura e do Abastecimento – SEAB e Centrais de Abastecimento do Paraná S.A. – CEASA-PR, iniciado em cinco municípios do Estado: Campo Largo, Campo Magro, Colombo, Pinhais e São José dos Pinhais. O Objetivo do programa é implantar mercados populares, para comercialização de gêneros de primeira necessidade a preços acessíveis à realidade local, tendo como público alvo famílias em vulnerabilidade social. <p>Fonte de Recursos: PARANACIDADE.</p>	<ul style="list-style-type: none"> Avaliação de projeto e orçamento final, pelo Ministério de Desenvolvimento Social, para liberação p/ licitação. 			X

Metas: A = atingida

EA = em andamento

NE = não executadas

Objetivo:

Promoção de parcerias com entidades públicas e privadas visando o desenvolvimento de atividades conjuntas.

Ação:

Desenvolvimento do Projeto de Construção do Hospital Regional de Ponta Grossa.

Plano Operacional Original	Situação em 31/12/11 e justificativas	Metas:		
		A	EA	NE
<ul style="list-style-type: none"> O projeto para construção do Hospital Regional de Ponta Grossa é objeto de Convênio de Cooperação firmado entre a SEDU/PARANACIDADE, a Secretaria de Estado da Saúde / Instituto de Saúde do Paraná – SESA/ISEP e a Universidade Estadual de Ponta Grossa – UEPG. De acordo com o convênio, cabe ao PARANACIDADE a execução do projeto a ser suportado com recursos financeiros disponibilizados pela SESA/ISEP. 	<ul style="list-style-type: none"> Acompanhamento de processo licitatório para contratação de empresas para fornecimento de equipamentos e execução de serviços complementares à obra. 		X	

Metas: A = atingida

EA = em andamento

NE = não executadas

Serviço Social Autônomo PARANACIDADE

Rua Dep. Mário de Barros, 1290 | 1º andar | CEP 80530.913 | Caixa Postal 15079 | Curitiba | Paraná
Fone [41] 3350-3300 | Fax [41] 3353-3300 | www.paranacidade.org.br | paranacidade@paranacidade.org.br

Objetivo:

Promoção de parcerias com entidades públicas e privadas visando o desenvolvimento de atividades conjuntas.

Ação:

Desenvolvimento do Projeto de Construção do Centro Cultural Denise Stocklos.

Plano Operacional Original	Situação em 31/12/11 e justificativas	Metas:		
		A	EA	NE
<ul style="list-style-type: none"> O projeto para construção do Centro Cultural Denise Stocklos é objeto de Convênio de Cooperação Técnica e Financeira firmado entre a SEDU/PARANACIDADE, a Secretaria de Estado de Planejamento e Coordenação Geral – SEPL, a Secretaria de Estado da Cultura – SEEC e o Município. De acordo com o convênio, cabe ao PARANACIDADE supervisionar, medir, pagar e fiscalizar a execução da obra, suportada com recursos financeiros disponibilizados pela SEEC. 	<ul style="list-style-type: none"> Obra paralisada. Definição das medidas necessárias e responsabilidades dos entes conveniados, visando à conclusão do objeto desse convênio, em conformidade com as orientações do Tribunal de Contas do Estado. Revisão e complementação dos projetos e planilhas de serviços para conclusão do objeto desse convênio. 		X	
			X	

Metas: A = atingida

EA = em andamento

NE = não executadas

Objetivo:

Promoção de parcerias com entidades públicas e privadas visando o desenvolvimento de atividades conjuntas.

Ação:

Projeto de Obras de Recuperação Ambiental – Projeto Novo Guarituba.

Plano Operacional Original	Situação em 31/12/11 e justificativas	Metas:		
		A	EA	NE
<ul style="list-style-type: none"> Projeto para execução de canais de macrodrenagem desenvolvido em parceria com a Superintendência de Desenvolvimento de Recursos Hídricos e Saneamento Ambiental - SUDERHSA. 	<ul style="list-style-type: none"> Projeto de execução de canais de macrodrenagem e controle de enchentes do Jardim Guarituba, no Município de Piraquara, que faz parte do Plano de Recuperação Ambiental e Urbanização do Guarituba, para preservação de mananciais. 	X		

Metas: A = atingida

EA = em andamento

NE = não executadas

Serviço Social Autônomo PARANACIDADE

Rua Dep. Mário de Barros, 1290 | 1º andar | CEP 80530.913 | Caixa Postal 15079 | Curitiba | Paraná
Fone [41] 3350-3300 | Fax [41] 3353-3300 | www.paranacidade.org.br | paranacidade@paranacidade.org.br

Objetivo:

Promoção de parcerias com entidades públicas e privadas visando o desenvolvimento de atividades conjuntas.

Ação:

Desenvolvimento do Programa para Aquisição de Máquinas, Veículos e Equipamentos Rodoviários para Prefeituras do Estado do Paraná – PROMAP.

Plano Operacional Original	Situação em 31/12/11 e justificativas	Metas:		
		A	EA	NE
<ul style="list-style-type: none"> Desenvolvimento do Programa para Aquisição de Máquinas e Equipamentos Rodoviários para Prefeituras do Estado do Paraná – PROMAP, que conta com recursos próprios da Agência de Fomento do Paraná S.A. – AFP. 	<ul style="list-style-type: none"> O PARANACIDADE presta assessoria aos municípios; vistoria o recebimento do bem e solicita a liberação de recursos junto à AFPR mediante apresentação de fatura e documento declaratório da realização de vistoria técnica. Efetuada supervisão, elaboradas 5 planilhas de medição e processadas as solicitações de liberação de pagamento no Sistema de Acompanhamento e Monitoramento – SAM relativas a aquisição de 7 equipamentos. As quantidades apresentadas referem-se a equipamentos adquiridos no período em questão e convencionou-se que cada lote de licitação corresponde a um projeto distinto, sendo: Caminhão Caçamba Basculante – 2; Pá Carregadeira – 1; Retroescavadeira – 2; Rolo Compactador – 1; Kombi Escolar – 1. 		X	
		X X X X X		

Metas: A = atingida

EA = em andamento

NE = não executadas

Serviço Social Autônomo PARANACIDADE

Rua Dep. Mário de Barros, 1290 | 1º andar | CEP 80530-913 | Caixa Postal 15079 | Curitiba | Paraná
Fone [41] 3350-3300 | Fax [41] 3353-3300 | www.paranacidade.org.br | paranacidade@paranacidade.org.br

Objetivo:
Desenvolvimento e Fortalecimento Municipal.

Ação:
Supervisão, elaboração e implementação de Planos Diretores Municipais, cumprindo o Estatuto da Cidade e a Lei Estadual Nº 15.229, de 25 de julho de 2006.

Plano Operacional Original	Situação em 31/12/11 e justificativas	Metas:		
		A	EA	NE
<ul style="list-style-type: none"> Ações referentes a planejamento urbano e regional, considerando as diretrizes e os instrumentos do Estatuto da Cidade (Lei Federal nº 10.257, de 10 de julho de 2001) e Política de Desenvolvimento Urbano e Regional para o Estado do Paraná – PDU. 	<ul style="list-style-type: none"> Manutenção de dados da matriz referente à existência de Planos Diretores e legislação específica vigentes nos 399 municípios do Estado do Paraná. Supervisão da execução dos Planos Diretores Municipais (PDM) financiados pelo Sistema de Financiamento de Ações nos Municípios do Estado do Paraná - SFM, sendo emitidos pareceres técnicos para cada procedimento licitatório e para cada uma das cinco etapas de cada plano. Acompanhamento de execução, análise e emissão de Pareceres Técnicos sobre Planos Diretores Municipais executados pelos municípios, com equipes técnicas próprias ou com contratação de consultoria, com recursos próprios ou de outras fontes, para efeito do enquadramento das exigências à Lei Estadual Nº 15.229, de 25 de julho de 2006. Encontram-se concluídos 341 planos, há 39 ainda em andamento e 19 Municípios ainda não possuem Plano Diretor Municipal. 		X	
			X	
				X

Metas: A = atingida

EA = em andamento

NE = não executadas

Serviço Social Autônomo PARANACIDADE

Rua Dep. Mário de Barros, 1290 | 1º andar | CEP 80530.913 | Caixa Postal 15079 | Curitiba | Paraná
Fone [41] 3350-3300 | Fax [41] 3353-3300 | www.paranacidade.org.br | paranacidade@paranacidade.org.br

Objetivo:
Desenvolvimento e Fortalecimento Municipal.

Ação:
Supervisão, elaboração e implementação de Planos Diretores Municipais, cumprindo o Estatuto da Cidade e a Lei Estadual Nº 15.229, de 25 de julho de 2006.

Plano Operacional Original	Situação em 31/12/11 e justificativas	Metas:		
		A	EA	NE
	<ul style="list-style-type: none"> • Verificação dos vértices dos polígonos dos perímetros urbanos dos municípios e manutenção de arquivos dos mesmos. • Acompanhamento da implementação dos Planos Diretores Municipais. • Construção de base de dados georeferenciadas com informações sobre perímetros urbanos, sistemas viários urbanos, setores censitários e divisão de bairros dos 36 municípios com maiores populações totais do Estado. 		X	
			X	
				X

Metas: A = atingida

EA = em andamento

NE = não executadas

Objetivo:
Desenvolvimento e Fortalecimento Municipal.

Ação:
Supervisão, elaboração e implementação de Planos Diretores Municipais, cumprindo o Estatuto da Cidade e a Lei Estadual Nº 15.229, de 25 de julho de 2006.

Plano Operacional Original	Situação em 31/12/11 e justificativas	Metas:		
		A	EA	NE
	<ul style="list-style-type: none"> Acompanhamento pós relatoria de Planos Diretores Municipais junto ao Conselho de Desenvolvimento Territorial do Litoral Paranaense – COLIT. Participação na Campanha Plano Diretor Participativo, lançada pelo Ministério das Cidades, disponibilizando e fazendo a manutenção da lista de conversação. Participação no Colegiado de Gestão e no Grupo Executivo de Informações Territoriais Ambientais e Tecnologia – GEITA do Programa de Gestão Ambiental Integrado em Microbacias Hidrográficas – PGAIM. 	X	X	

Metas: A = atingida

EA = em andamento

NE = não executadas

Objetivo:
Desenvolvimento e Fortalecimento Municipal.

Ação:
Desenvolvimento de metodologia própria visando à montagem de um Programa de Monitoramento de Indicadores Municipais.

Plano Operacional Original	Situação em 31/12/11 e justificativas	Metas:		
		A	EA	NE
<ul style="list-style-type: none"> Desenvolvimento e implantação de um sistema de ranking municipal que tem por base o cálculo do Índice de Oferta de Serviços Públicos – IOSP (média dos Índices de Carência Relativa – ICRs de Educação, Saúde e Desenvolvimento Urbano) e do Índice de Eficiência Fiscal – IEF (relação entre a receita tributária e a renda municipal). 	<ul style="list-style-type: none"> Anualmente o ranking municipal é atualizado com os dados disponibilizados pelos municípios. O ICR de desenvolvimento urbano baseia-se em dados relativos aos índices de cobertura de serviços de iluminação pública, pavimentação de vias urbanas e saneamento. Para possibilitar esse cálculo foram coletados e atualizados mapas contendo a situação dos 399 municípios. Estes mapas foram digitalizados e atualizados pela equipe técnica do PARANACIDADE. Esse processo de atualização anual possibilitará avaliar a situação de cada município e a evolução de seus respectivos indicadores ao longo do tempo. 	X		

Metas: A = atingida

EA = em andamento

NE = não executadas

Serviço Social Autônomo PARANACIDADE

Rua Dep. Mário de Barros, 1290 | 1º andar | CEP 80530.913 | Caixa Postal 15079 | Curitiba | Paraná
Fone [41] 3350-3300 | Fax [41] 3353-3300 | www.paranacidade.org.br | paranacidade@paranacidade.org.br

Objetivo:
Desenvolvimento e Fortalecimento Municipal.

Ação:
Modernização da gestão pública, consistentes com a missão, diretrizes e objetivos do PARANACIDADE.

Plano Operacional Original	Situação em 31/12/11 e justificativas	Metas:		
		A	EA	NE
<ul style="list-style-type: none"> Redação de Minutas de Projetos de Lei. 	<ul style="list-style-type: none"> Redação de Minutas de Projetos de Lei relativos a Código Tributário Municipal. Contribuição de Iluminação Pública. 		X X	
<ul style="list-style-type: none"> Elaboração de estudo de viabilidade econômico-financeira. 	<ul style="list-style-type: none"> Índice de representatividade da potencialidade tributária municipal 	X		

Metas: A = atingida

EA = em andamento

NE = não executadas

Objetivo:
Identificação de capacidade de endividamento dos municípios.

Ação:
Análise das condições econômico-financeiras dos municípios, visando estabelecer suas capacidades individuais de financiamento, com observância aos dispositivos legais vigentes.

Plano Operacional Original	Situação em 31/12/11 e justificativas	Metas:		
		A	EA	NE
<ul style="list-style-type: none"> Pré-análise de documentação a ser encaminhada para a Secretaria do Tesouro Nacional – STN, referente a solicitações para contratação de operações de crédito pelos municípios junto às instituições do sistema financeiro e análise dos balanços para cálculo dos resultados primários. 	<ul style="list-style-type: none"> Analisadas e encaminhadas à Secretaria do Tesouro Nacional – STN documentações para solicitação de contratação de operações de crédito de 118 municípios. No período foram aprovadas e autorizadas 29 contratações de operação de crédito. 	X		
		X		

Metas: A = atingida

EA = em andamento

NE = não executadas

Serviço Social Autônomo PARANACIDADE

Rua Dep. Mário de Barros, 1290 | 1º andar | CEP 80530.913 | Caixa Postal 15079 | Curitiba | Paraná
Fone [41] 3350-3300 | Fax [41] 3353-3300 | www.paranacidade.org.br | paranacidade@paranacidade.org.br

Objetivo:
Apoio, Análise e Assistência Jurídica a Municípios.

Ação:
Assessorar, analisar e emitir pareceres em processos licitatórios, termos aditivos e demais questões que envolvam a concessão de empréstimos e/ou subempréstimos.

Plano Operacional Original	Situação em 31/12/11 e justificativas	Metas:		
		A	EA	NE
<ul style="list-style-type: none"> Orientação e análise técnica jurídica nos processos licitatórios e termos aditivos de contratos de projetos do Sistema de Financiamento de Ações nos Municípios - SFM, emitindo os respectivos pareceres. 	<ul style="list-style-type: none"> Analisados e emitidos 131 pareceres jurídicos aos processos licitatórios referentes a projetos do Sistema de Financiamento de Ações Municipais – SFM/FDU/Renda Líquida/ Programa RECAP. Registrada elaboração de 891 pareceres jurídicos no Sistema de Acompanhamento e Monitoramento do Programa – SAM. 421 Pareceres Gerais 02 Pareceres em licitações institucionais 129 Pareceres em licitações de infra-estrutura. 	X		
<ul style="list-style-type: none"> Prestar orientação às solicitações de esclarecimentos legais formuladas pelos municípios. 	<ul style="list-style-type: none"> Atendimento a aproximadamente 920 consultas jurídicas por parte de municípios e empresas detentoras de contratos de serviços. 	X		

Metas: A = atingida

EA = em andamento

NE = não executadas

Objetivo:

Apoio e elaboração de documentos licitatórios para implementar investimentos e desenvolvimento institucional.

Ação:

Elaboração de Editais de Licitação.

Plano Operacional Original	Situação em 31/12/11 e justificativas	Metas:		
		A	EA	NE
<ul style="list-style-type: none"> Elaboração de documentos licitatórios na área de Investimentos em Infra-estrutura Básica Municipal, referente ao Programa RECAP, com recursos oriundos do Tesouro do Estado. 	<ul style="list-style-type: none"> Elaborados 138 editais de licitação, conforme modelos, na área de Investimentos em Infra-estrutura Básica Municipal, para fornecimento aos municípios referente a projetos de pavimentação-recape. 	X		

Metas: A = atingida

EA = em andamento

NE = não executadas

Serviço Social Autônomo PARANACIDADE

Rua Dep. Mário de Barros, 1290 | 1º andar | CEP 80530.913 | Caixa Postal 15079 | Curitiba | Paraná
Fone [41] 3350-3300 | Fax [41] 3353-3300 | www.paranacidade.org.br | paranacidade@paranacidade.org.br

Objetivo:
Apoio na elaboração e execução de projetos em municípios.

Ação:
Desenvolvimento de atividades e projetos voltados à recuperação do litoral paranaense.

Plano Operacional Original	Situação em 31/12/11 e justificativas	Metas:		
		A	EA	NE
<ul style="list-style-type: none"> Desenvolvimento do Projeto de Recuperação da Orla Marítima do Município de Matinhos, visando a recuperação de danos causados pelo processo erosivo, com o objetivo de promover a melhoria das condições das praias do Paraná. O projeto prevê a recuperação do trecho entre a Praia Brava e o Balneário Flórida, pela execução da recuperação da faixa de praia, por meio de deposição de areia (engordamento); construção de embocadura regularizada no Canal de drenagem do Rio Matinhos, Balneário Albatroz; e construção de três esporões (headlands) na faixa que será recuperada. Apoio técnico na elaboração do projeto executivo da orla marítima do Município de Matinhos, visando a sua recuperação. 	<ul style="list-style-type: none"> Elaboração de Termos de Referência, realização de processo licitatório, contratação de serviços especializados para a elaboração de projetos específicos, acompanhamento de execução e análise para recebimento dos estudos e projetos contratados. Análise técnica do processo licitatório. Análise técnica dos projetos executivos de engenharia. 	X		

Metas: A = atingida

EA = em andamento

NE = não executadas

Objetivo:
Apoio na elaboração e execução de projetos em municípios.

Ação:
Desenvolvimento de atividades e projetos voltados à recuperação do litoral paranaense.

Plano Operacional Original	Situação em 31/12/11 e justificativas	Metas:		
		A	EA	NE
<ul style="list-style-type: none"> Acompanhamento e supervisão da execução de obras e recebimento de serviços. (Convênios APPA – Recursos FDU/Renda Líquida) 	<ul style="list-style-type: none"> Infra-estrutura e urbanização do Município de Antonina: <ul style="list-style-type: none"> - Execução de obras de pavimentação de vias urbanas em sete bairros. 	X		

Metas: A = atingida

EA = em andamento

NE = não executadas

Objetivo:
Apoio na elaboração e execução de projetos em municípios.

Ação:
Desenvolvimento de atividades e projetos voltados ao desenvolvimento municipal.

Plano Operacional Original	Situação em 31/12/11 e justificativas	Metas:		
		A	EA	NE
<ul style="list-style-type: none"> • Elaboração de Termo de Referência, realização de processo licitatório e contratação de serviços especializados para elaboração de projetos específicos. (Fonte de recursos: PARANACIDADE) • Análise e recebimento dos projetos contratados e processamento da documentação relativa ao pagamento. 	<p>Projetos desenvolvidos:</p> <p>- <i>Parques Urbanos Municipais:</i> Projeto Padrão de Equipamentos e projeto de implantação de parques dentro do Programa de Parques Urbanos Municipais.</p> <p>- Projeto Executivo Padrão: - Barracão Industrial - Pavimentação</p>		X	
			X	

Metas: A = atingida

EA = em andamento

NE = não executadas

Objetivo:
Análise e Assistência Técnica a Municípios.

Ação:
Realizar as análises, medições, acompanhamento e monitoramento de atividades voltadas ao desenvolvimento municipal.

Plano Operacional Original	Situação em 31/12/11 e justificativas	Metas:		
		A	EA	NE
	<i>Equipamentos Rodoviários:</i> Equipamentos – 05 <i>Estrada vicinal Municipal:</i> Estrada vicinal Municipal – 01 <i>Apoio às áreas industriais e rurais:</i> Terreno para área industrial – 01	X		
<ul style="list-style-type: none"> Efetuar análise e aprovação de projetos realizados com recursos do Tesouro do Estado, relativos ao Programa RECAPE. 	<ul style="list-style-type: none"> Analisados e aprovados 179 novos projetos de pavimentação/RECAPE de vias urbanas, referentes ao Programa RECAPE. O critério adotado para quantificar os projetos considera que cada lote de licitação corresponde a um projeto distinto. 	X		
<ul style="list-style-type: none"> Efetuar análise e aprovação de projetos realizados com recursos do Programa de Apoio à Aquisição de Máquinas e Equipamentos Rodoviários para Prefeituras – PROMAP. 	<ul style="list-style-type: none"> Analisados e aprovados 06 novas especificações de Equipamentos Rodoviários, referente ao Programa PROMAP. O critério adotado para quantificar os projetos considera que cada lote de licitação corresponde a um projeto distinto. 	X		

Metas: A = atingida

EA = em andamento

NE = não executadas

Objetivo:
Análise e Assistência Técnica a Municípios.

Ação:
Realizar as análises, medições, acompanhamento e monitoramento de atividades voltadas ao desenvolvimento municipal.

Plano Operacional Original	Situação em 31/12/11 e justificativas	Metas:		
		A	EA	NE
<ul style="list-style-type: none"> Efetuar análise e aprovação de projetos (e respectivas alterações) realizados com recursos do Programa Estadual de Obras Municipais – PEOM, relativos a convênios firmados com municípios nos anos de 2005 a 2010. 	<ul style="list-style-type: none"> Analisadas e aprovadas adequações a 03 projetos referentes ao Programa Estadual de Obras Municipais – PEOM. O critério adotado para quantificar os projetos considera que cada convênio firmado corresponde a um projeto distinto. 	X		

Metas: A = atingida

EA = em andamento

NE = não executadas

Serviço Social Autônomo PARANACIDADE

Rua Dep. Mário de Barros, 1290 | 1º andar | CEP 80530.913 | Caixa Postal 15079 | Curitiba | Paraná
Fone [41] 3350-3300 | Fax [41] 3353-3300 | www.paranacidade.org.br | paranacidade@paranacidade.org.br

Objetivo:
Análise e Assistência Técnica a Municípios.

Ação:
Realizar as análises, medições, acompanhamento e monitoramento de atividades voltadas ao desenvolvimento municipal.

Plano Operacional Original	Situação em 31/12/11 e justificativas	Metas:		
		A	EA	NE
<ul style="list-style-type: none"> Efetuar acompanhamento e medições de projetos realizados com recursos do Programa Estadual de Obras Municipais – PEOM, relativos a convênios firmados com municípios nos anos de 2005 a 2010. 	<ul style="list-style-type: none"> Efetuada vistoria e elaborada planilha de medição de 03 projetos referentes ao Programa Estadual de Obras Municipais – PEOM. As quantidades apresentadas referem-se a projetos em execução e/ou concluídos no período em questão e convencionou-se que cada convênio corresponde a um projeto distinto. Convênio firmado em 2006 - Reforma e Cobertura de Rodoviária Municipal – Grandes Rios Convênio firmado em 2008 - Execução de área de lazer no Bairro Vila Barbosa (Parque Nelson Maior) – Terra Rica Convênio firmado em 2010 - Projeto de Fundo de Vale - Vale Gonzaga - Cambará No Sistema de Acompanhamento de Projetos Especiais – SACE foram inseridas 05 medições. Com estas medições foram encerrados 02 convênios. Foram encaminhadas à Assessoria Jurídica / SEDU 02 solicitações para redução de meta-física de convênios. 	X		
		X		
		X		
		X		
		X		
		X		
		X		

Metas: A = atingida

EA = em andamento

NE = não executadas

Serviço Social Autônomo PARANACIDADE

Rua Dep. Mário de Barros, 1290 | 1º andar | CEP 80530.913 | Caixa Postal 15079 | Curitiba | Paraná
 Fone [41] 3350-3300 | Fax [41] 3353-3300 | www.paranacidade.org.br | paranacidade@paranacidade.org.br

Objetivo:
Análise e Assistência Técnica a Municípios.

Ação:
Realizar as análises, medições, acompanhamento e monitoramento de atividades voltadas ao desenvolvimento municipal.

Plano Operacional Original	Situação em 31/12/11 e justificativas	Metas:		
		A	EA	NE
<ul style="list-style-type: none"> Efetuar análise, acompanhamento e medições de projetos realizados com recursos do Sistema de Financiamento de Ações Municipais – SFM. 	<ul style="list-style-type: none"> Efetuada supervisão de 357 ações/obras referentes ao Sistema de Financiamento de Ações Municipais – SFM. As quantidades apresentadas referem-se a projetos em execução e/ou concluídos no período em questão e convencionou-se que cada lote de licitação corresponde a um projeto distinto. <p>Desenvolvimento do Setor Municipal</p> <p><i>Planejamento Urbano:</i> Plano Diretor Municipal - PDM – 30</p> <p>Infra-estrutura Básica Municipal</p> <p><i>Sistemas Viários Urbanos:</i> Pavimentação de Vias Urbanas – 123 Urbanização/Calçadas – 17 Ciclovias – 01 Equipamento Anel Viário – 05 Equipamento Usina de Asfalto – 01 Sinalização Viária - 01</p>	X		
		X		
		X		
		X		
		X		
		X		
		X		

Metas: A = atingida

EA = em andamento

NE = não executadas

VIII - ASPECTOS ORÇAMENTÁRIOS, CONTÁBEIS E FINANCEIROS

Os aspectos orçamentários, financeiros e contábeis do PARANACIDADE/FDU, relativos ao período de 01 de janeiro a 31 de dezembro de 2011 estão adiante apresentados nos seguintes documentos:

I - Demonstrativos Orçamentários PARANACIDADE

- Recursos;
- Desembolsos;
- Comparativos de Recursos e de Desembolsos.

II - Demonstrativos Orçamentários FDU

- Recursos;
- Desembolsos;
- Comparativos de Recursos e de Desembolsos.

III - Demonstrativo Gerencial de Origens e Aplicações de Recursos PARANACIDADE

IV - Demonstrativo Gerencial de Origens e Aplicações de Recursos FDU

V - Demonstrações Contábeis – do Serviço Social Autônomo – PARANACIDADE e do Fundo Estadual de Desenvolvimento Urbano – FDU.

- Balanços Patrimoniais;
- Demonstrações de Resultado;
- Demonstrações das Mutações do Patrimônio Líquido;
- Demonstrações dos Fluxos de Caixa;
- Notas explicativas às Demonstrações Financeiras;
- Quadro de Resultados Econômico-Financeiros.

VI - Parecer da Auditoria Externa

Nota:

O PARANACIDADE nos termos do Contrato de Gestão firmado com o Estado do Paraná, disponibilizará, para conhecimento público, os seus balancetes, balanços e demais documentos comprobatórios da exatidão e do correto cumprimento de sua missão, compromissos e objetivos.

ASPECTOS ORÇAMENTÁRIOS, CONTÁBEIS E FINANCEIROS

- **DEMONSTRATIVOS ORÇAMENTÁRIOS
PARANACIDADE**

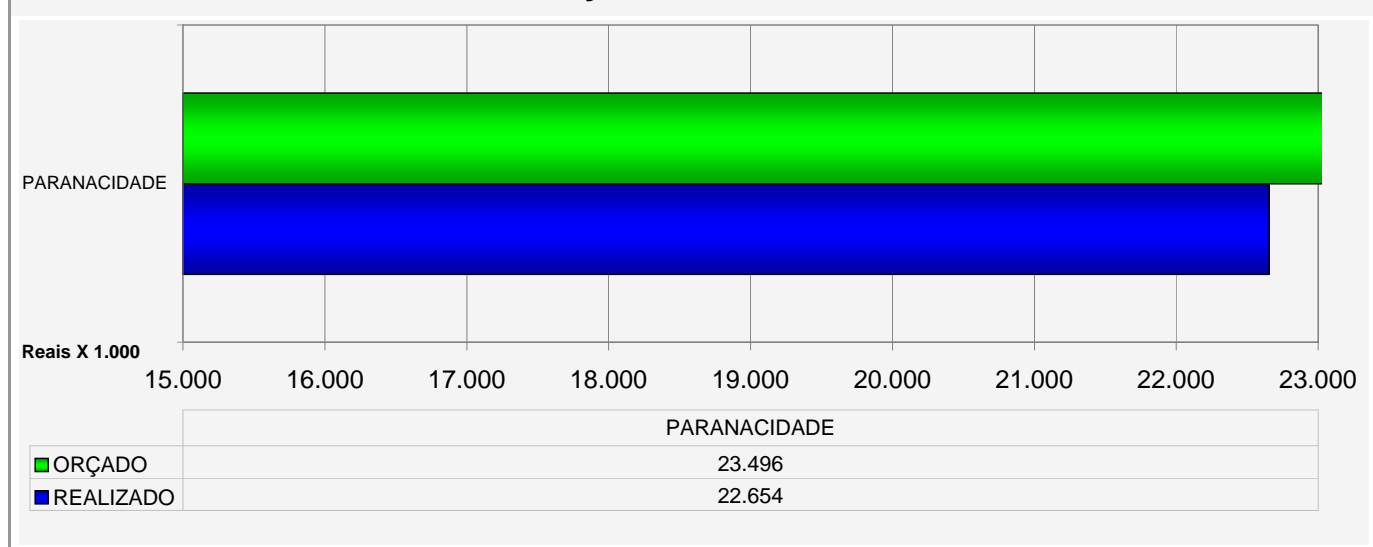
COMPARATIVO DAS RECEITAS NO EXERCÍCIO 2011

ORÇADO X REALIZADO

DISCRIMINAÇÃO	CÓDIGO	ORÇADO (a)	REALIZADO (b)	DIFERENÇA (a - b)	R\$ 1,00
					REALIZAÇÃO %
PARANACIDADE					
- ATO CONJUNTO / Agência de Fomento - SFM PPU II	-	13.356.000	13.146.846	209.154	98,43
- CONTRATO DE GESTÃO / Manutenção do PARANACIDADE	-	9.441.000	8.078.249	1.362.751	85,57
- Agência de Fomento - PROMAP	-	192.060	161.293	30.767	83,98
- OUTRAS RECEITAS / Rendimentos de aplicações financeiras	-	507.053	1.267.585	(760.532)	249,99
TOTAL		(*) 23.496.113	22.653.973	842.140	96,42

(*) Aprovado na 122ª Reunião Ordinária do Conselho de Administração do Paranacidade; e

ORÇADO x REALIZADO



R\$ 1,00

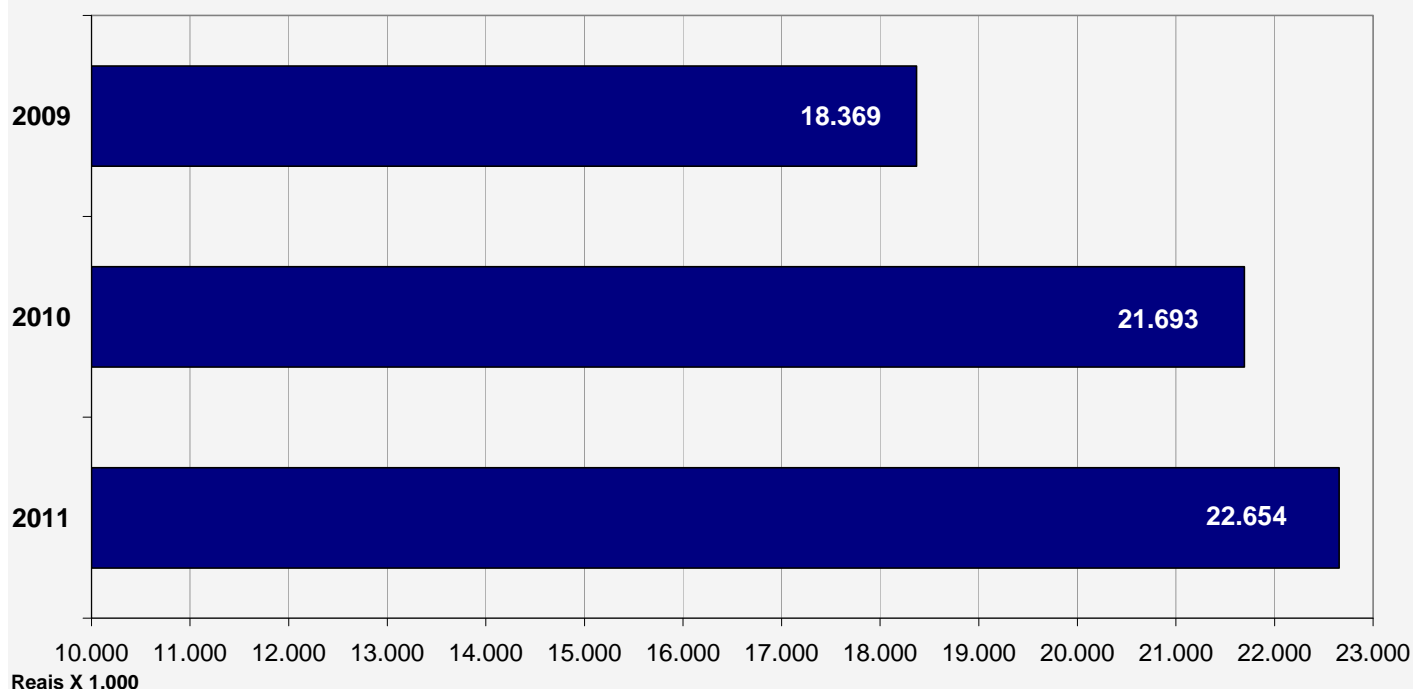
DISCRIMINAÇÃO	Saldo em 31/12/2011	
	PARANACIDADE (MANUTENÇÃO)	PARANACIDADE (Convênios)
RECURSOS EM CAIXA E BANCOS		
⇒ SALDO CONTA BANCÁRIA / APLICAÇÃO FINANCEIRA	11.082.938	74.099.647
TOTAL	11.082.938	74.099.647

COMPARATIVO DAS RECEITAS EXERCÍCIOS 2009 - 2010 - 2011

R\$ 1,00

DISCRIMINAÇÃO	CÓDIGO	2009	2010	2011	VARIACÃO %	
					2010 x 2009	2011 x 2010
PARANACIDADE						
- ATO CONJUNTO / Agência de Fomento - SFM PPU II	-	7.148.489	7.355.609	13.146.846	2,90	78,73
- CONTRATO DE GESTÃO / Manutenção Paranacidade	-	10.000.000	13.200.000	8.078.249	32,00	(38,80)
- COOPERAÇÕES TÉCNICAS / AFPR (Promap) e BRDE (Provias)	-	441.200	609.271	161.293	38,09	(73,53)
- CONTRATO DE CONSULTORIA / BID - Procidades	-	130.541	-	-		
- OUTRAS RECEITAS / Rendimentos de aplicações financeiras	-	648.980	527.866	1.267.585	(18,66)	140,13
TOTAL		18.369.210	21.692.746	22.653.973	18,09	4,43

Total de Receitas: 2009 x 2010 x 2011



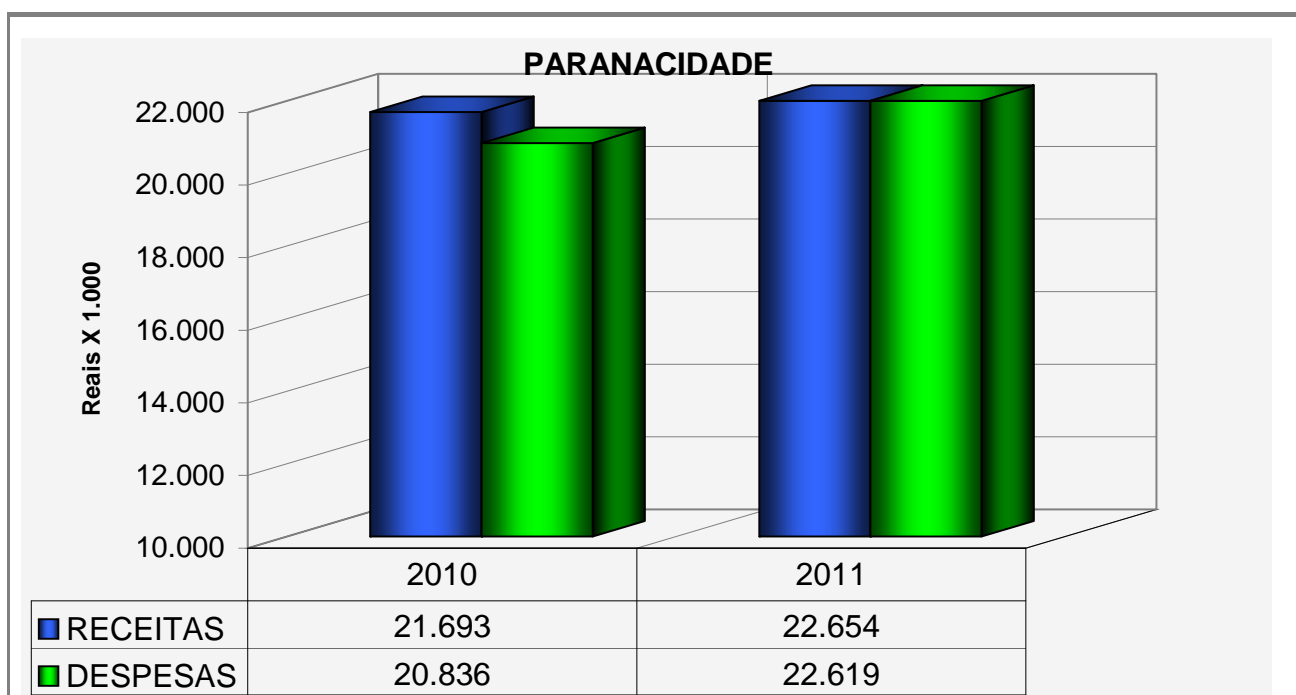
Evolução das Receitas: 2010 x 2009 = 18,09%
2011 x 2010 = 4,43%

COMPARATIVO RECEITAS X DESPESAS

REALIZADO em 2010 e 2011

R\$ 1,00

DESCRIÇÃO	PARANACIDADE		VARIÇÃO % (2011 x 2010)
	2010	2011	
RECEITAS	21.692.745	22.653.973	4,43
DESPESAS	20.835.600	22.618.508	8,56
DIFERENÇA (Receita - Despesa)	857.145	35.465	(95,86)



R\$ 1,00

DISCRIMINAÇÃO	Saldo em	
	31/12/2010	31/12/2011
RECURSOS EM CAIXA E BANCOS (MANUTENÇÃO + CONVÊNIOS)		
⇒ SALDO CONTA BANCÁRIA / APLICAÇÃO FINANCEIRA	103.022.086	85.182.586
TOTAL	103.022.086	85.182.586

COMPARATIVO DAS DESPESAS REALIZADAS NO EXERCÍCIO DE 2011

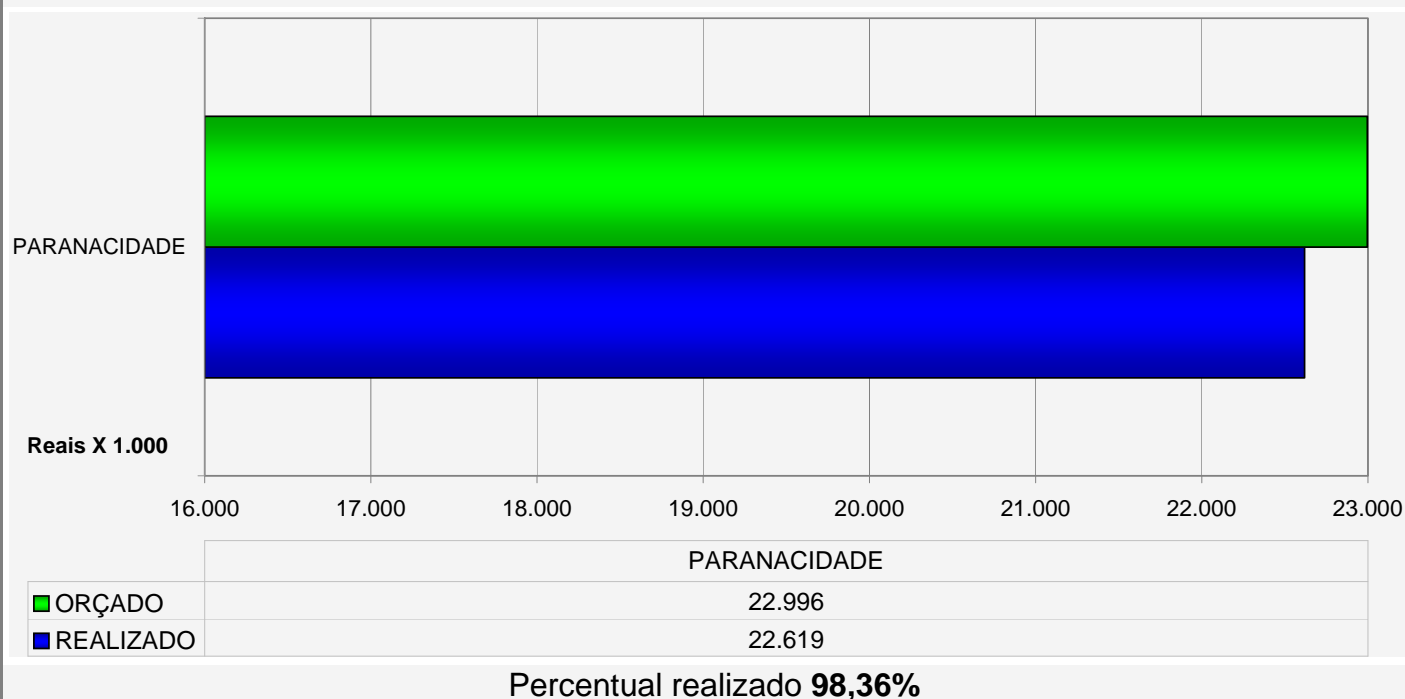
R\$ 1,00

APLICAÇÕES / AÇÕES

PARANACIDADE		ORÇADO	REALIZADO	DIFERENÇA (Orçado - Realizado)	REALIZAÇÃO %
MANUTENÇÃO	Pessoal	19.076.000	18.560.664	515.336	97,30
	Custeio	2.631.202	2.098.863	532.339	79,77
	Impostos/Taxas/Contribuições	228.337	405.844	(177.507)	177,74
	Impostos AFPR S/A	1.060.461	1.553.138	(492.677)	146,46
TOTAL - PARANACIDADE		(*) 22.996.000	22.618.508	377.492	98,36

(*) Aprovado na 122ª Reunião Ordinária do Conselho de Administração do Paranacidade.

ORÇADO x REALIZADO



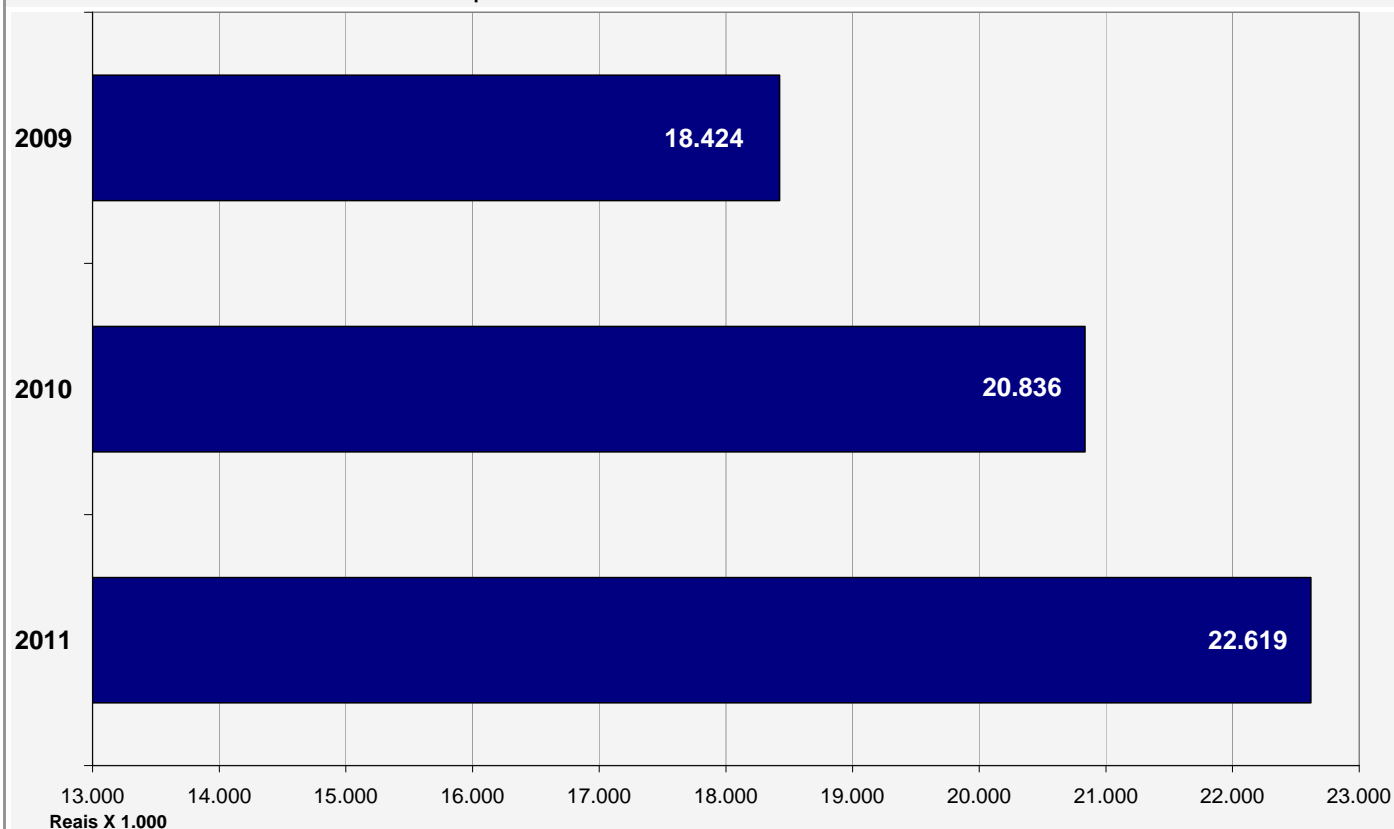
COMPARATIVO DAS DESPESAS REALIZADAS

EXERCÍCIOS 2009 - 2010 - 2011

R\$ 1,00

APLICAÇÕES / AÇÕES	PARANACIDADE	Valores Nominais			Variação %	
		2009	2010	2011	2010 X 2009	2011 X 2010
	Pessoal	14.211.745	16.382.282	18.560.664	15,27	13,30
	Custeio	3.099.711	3.325.173	2.098.863	7,27	(36,88)
	Investimento	-	-	-	-	-
	Impostos/Taxas/Contribuições	277.665	289.255	405.844	100,00	40,31
	Impostos AFPR S/A	835.093	838.890	1.553.138	100,00	85,14
TOTAL - PARANACIDADE		18.424.214	20.835.600	22.618.508	13,09	8,56

Despesas Realizadas: 2009 x 2010 x 2011



Evolução nos Despesas: 2010 x 2009 = 13,09%
2011 x 2010 = 8,56%

ASPECTOS ORÇAMENTÁRIOS, CONTÁBEIS E FINANCEIROS

- **DEMONSTRATIVOS ORÇAMENTÁRIOS
FDU**

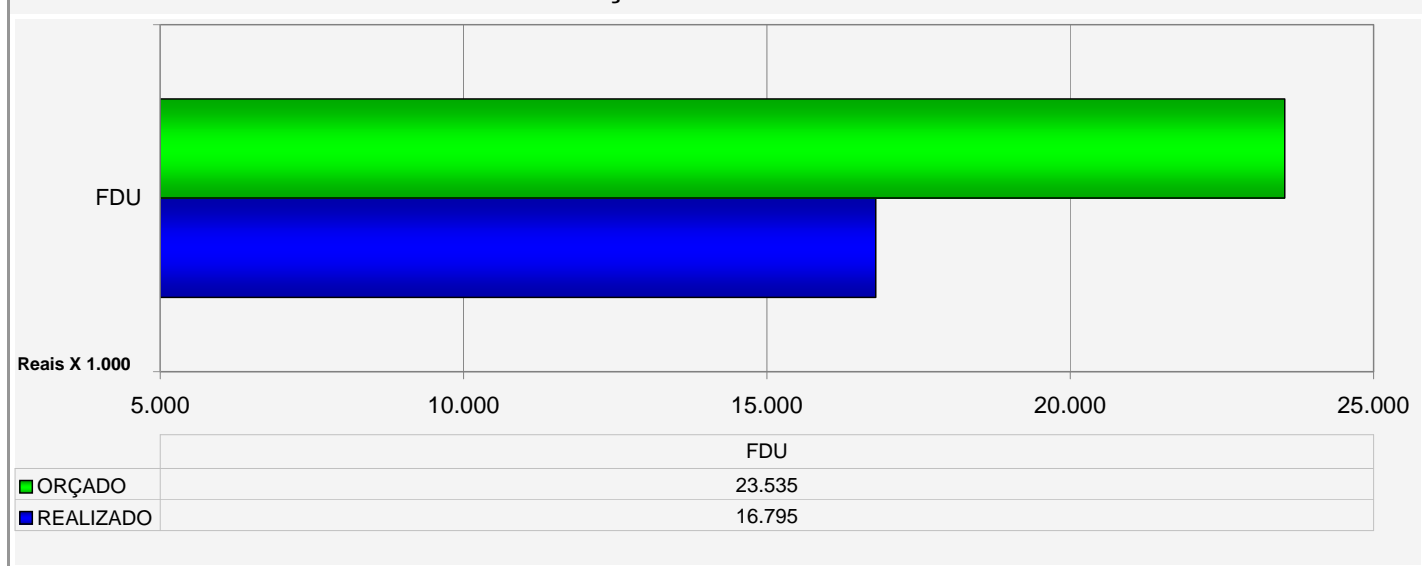
COMPARATIVO DAS RECEITAS NO EXERCÍCIO 2011

ORÇADO X REALIZADO

DISCRIMINAÇÃO	CÓDIGO	ORÇADO (a)	REALIZADO (b)	DIFERENÇA (a - b)	REALIZAÇÃO %
R\$ 1,00					
FUNDO ESTADUAL DE DESENVOLVIMENTO URBANO - FDU					
- RETORNO DOS PROGRAMAS FDU, PPU e PPU II	41	4.025.357	2.364.761	1.660.596	58,75
- OUTRAS RECEITAS / Rendimentos de aplicações financeiras	-	19.509.218	14.429.972	5.079.246	73,96
TOTAL		(*) 23.534.575	16.794.734	6.739.842	71,36

(*) Aprovado na 122ª Reunião Ordinária do Conselho de Administração do Paranacidade.

ORÇADO X REALIZADO



R\$ 1,00

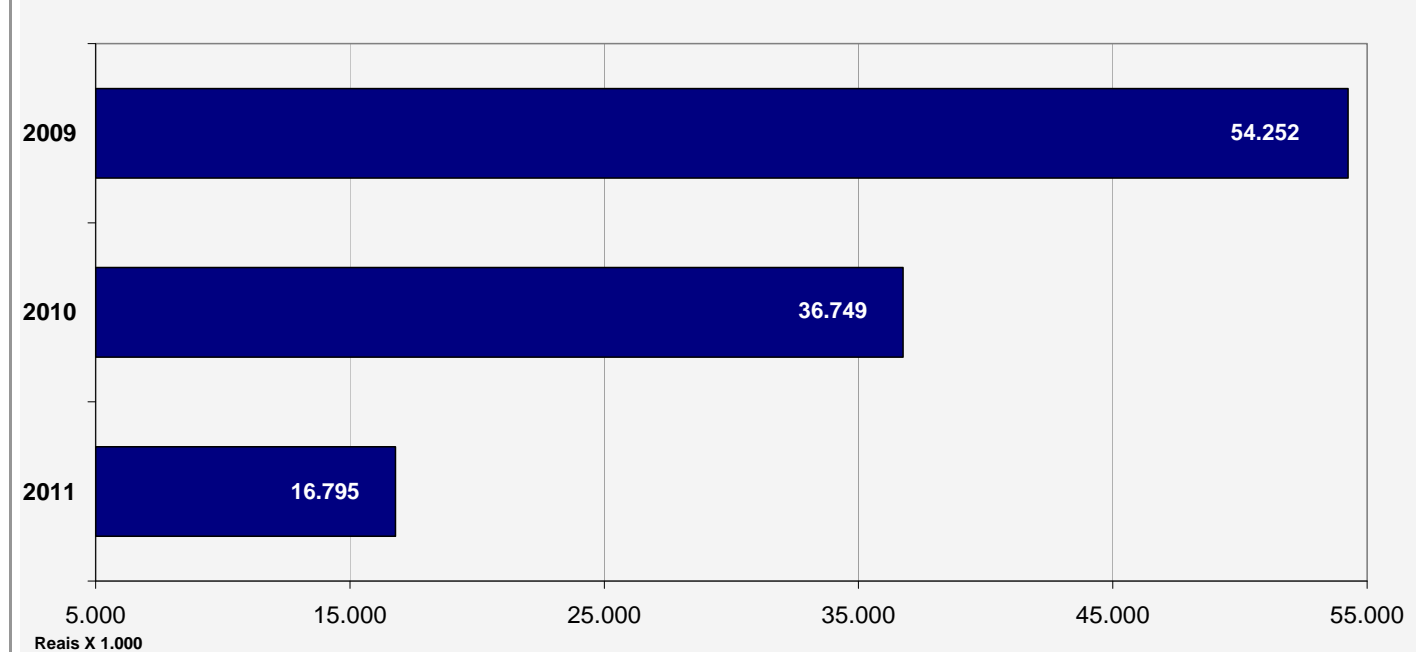
DISCRIMINAÇÃO	Saldo em 31/12/2011
RECURSOS EM CAIXA E BANCOS	
⇒ SALDO CONTA BANCÁRIA / APLICAÇÃO FINANCEIRA	144.669.061
RECURSOS A RECEBER	
⇒ CARTEIRA DE EMPRÉSTIMOS CONCEDIDOS	
- Programa Paraná Urbano II - PPU II - Sanepar e Cohapar	13.468.405
TOTAL	158.137.466

COMPARATIVO DAS RECEITAS DE RECURSOS

EXERCÍCIOS 2009 - 2010 - 2011

DISCRIMINAÇÃO	CÓDIGO	2009	2010	2011	R\$ 1,00 VARIACÃO	
					%	
					2010x 2009	2011 x 2010
FUNDO ESTADUAL DE DESENVOLVIMENTO URBANO - FDU						
- RETORNO DOS PROGRAMAS PPU e FDU	41	29.024.885	18.292.635	2.364.761	-36,98	-87,07
- OUTRAS RECEITAS / Rendimentos de aplicações financeiras	-	25.227.368	18.456.448	14.429.972	-26,84	-21,82
TOTAL		54.252.253	36.749.083	16.794.734	-32,26	-54,30

Total das Receitas: 2009 x 2010 x 2011



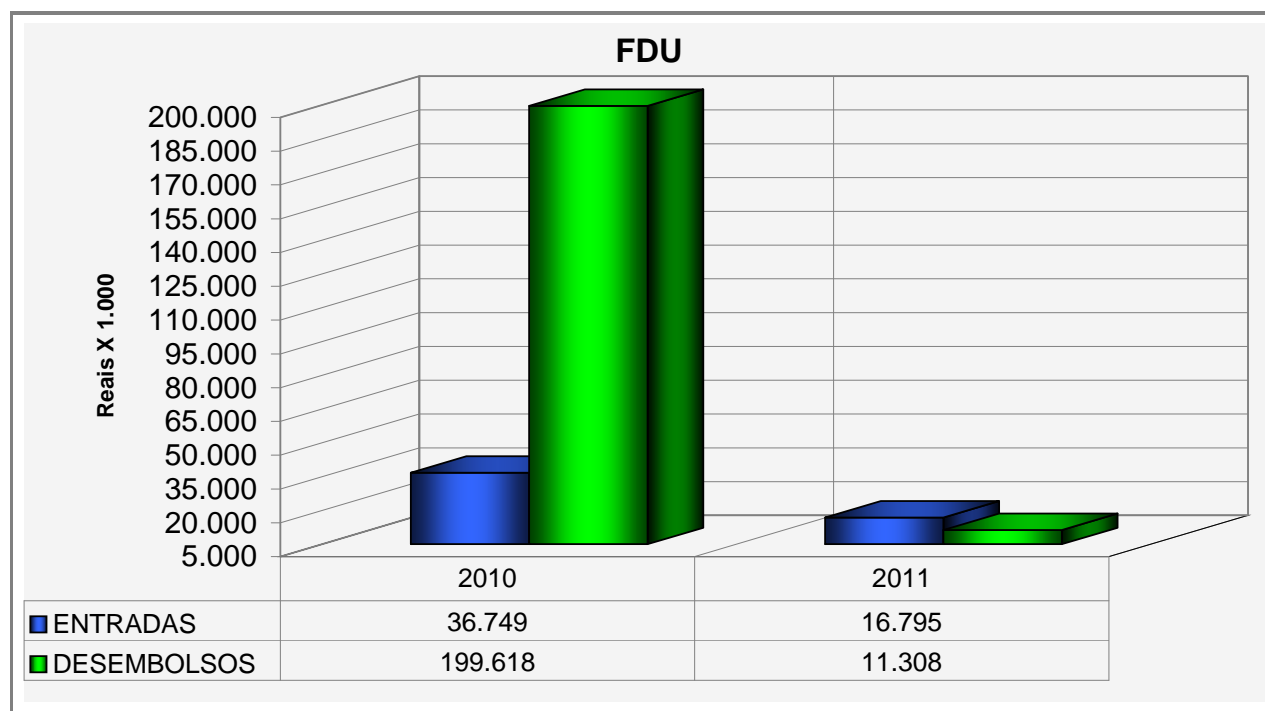
Evolução das Entradas de Recursos: 2010 x 2009 = - 32,26%
2011 x 2010 = - 54,30%

COMPARATIVO RECEITAS X DESEMBOLSOS

REALIZADOS em 2010 e 2011

R\$ 1,00

DESCRIÇÃO	FDU		VARIÇÃO % (2011 x 2010)
	2010	2011	
RECEITAS	36.749.082	16.794.734	(54,30)
DESEMBOLSOS	199.617.861	11.307.937	(94,34)
DIFERENÇAS (Entradas - Desembolsos)	-162.868.779	5.486.796	(103,37)



R\$ 1,00

DISCRIMINAÇÃO	Saldo em	
	31/12/2010	31/12/2011
RECURSOS EM CAIXA E BANCOS		
⇒ SALDO CONTA BANCÁRIA / APLICAÇÃO FINANCEIRA	122.831.096	144.669.061
TOTAL	122.831.096	144.669.061

COMPARATIVO DOS DESEMBOLSOS REALIZADOS NO EXERCÍCIO DE 2011

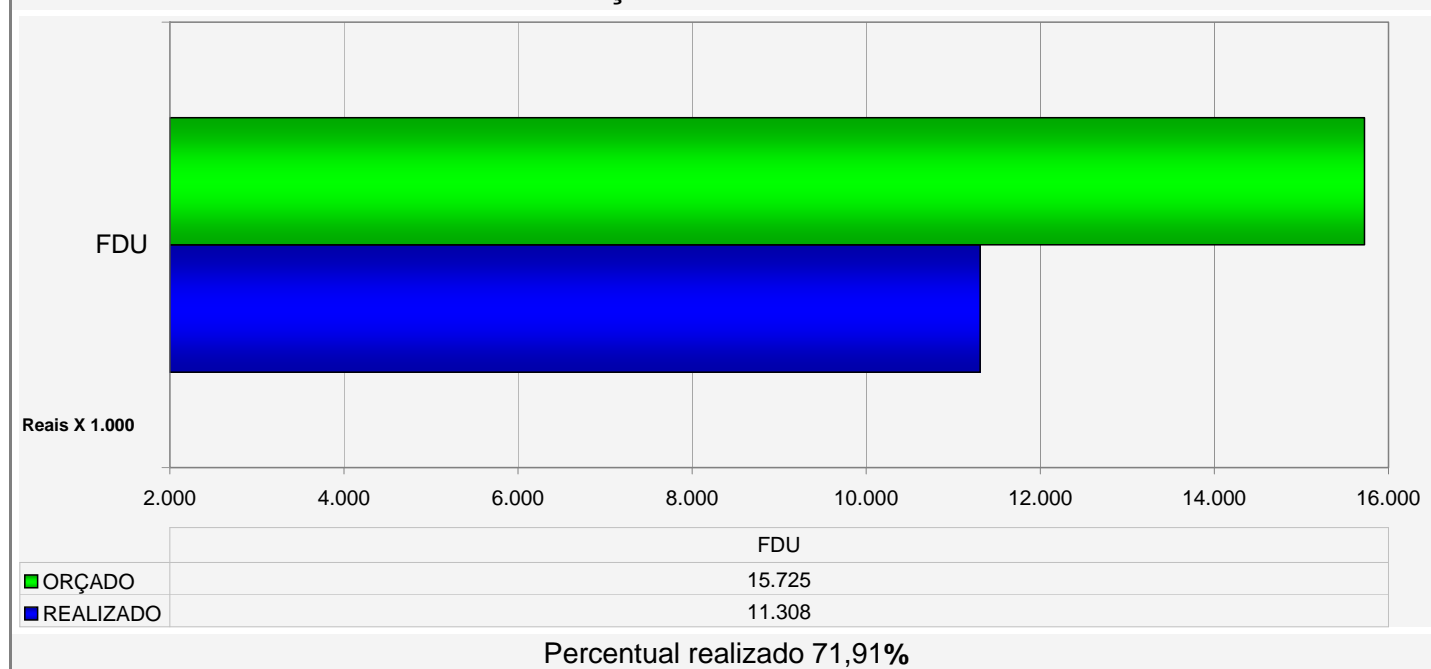
APLICAÇÕES / AÇÕES

R\$ 1.000

FUNDO ESTADUAL DE DESENVOLVIMENTO URBANO - FDU		ORÇADO	REALIZADO	DIFERENÇA (Orçado - Realizado)	REALIZAÇÃO %	
PROJETOS	FDU	Tarifas Bancárias	121	123	(2)	101,65
		Contrato de Gestão - Manutenção PARANACIDADE	9.441.000	8.078.249	1.362.751	85,57
		Renda Líquida = Quadras Cobertas / Posto de Bombeiro Comunitário / Biblioteca Cidadã / Drenagem Piraçura / Planos Diretores e Outros Desembolsos	2.833.317	820.135	2.013.182	28,95
		Renda Líquida = Atendimento Social - Município Baixo IDH	2.450.791	2.409.430	41.361	98,31
		Renda Líquida = Revitalização da Orla Marítima	1.000.000	-	1.000.000	0,00
TOTAL - FDU		(*)15.725.229	11.307.937	4.417.292	71,91	

(*) Aprovado na 122ª Reunião Ordinária do Conselho de Administração do Paranacidade.

ORÇADO x REALIZADO



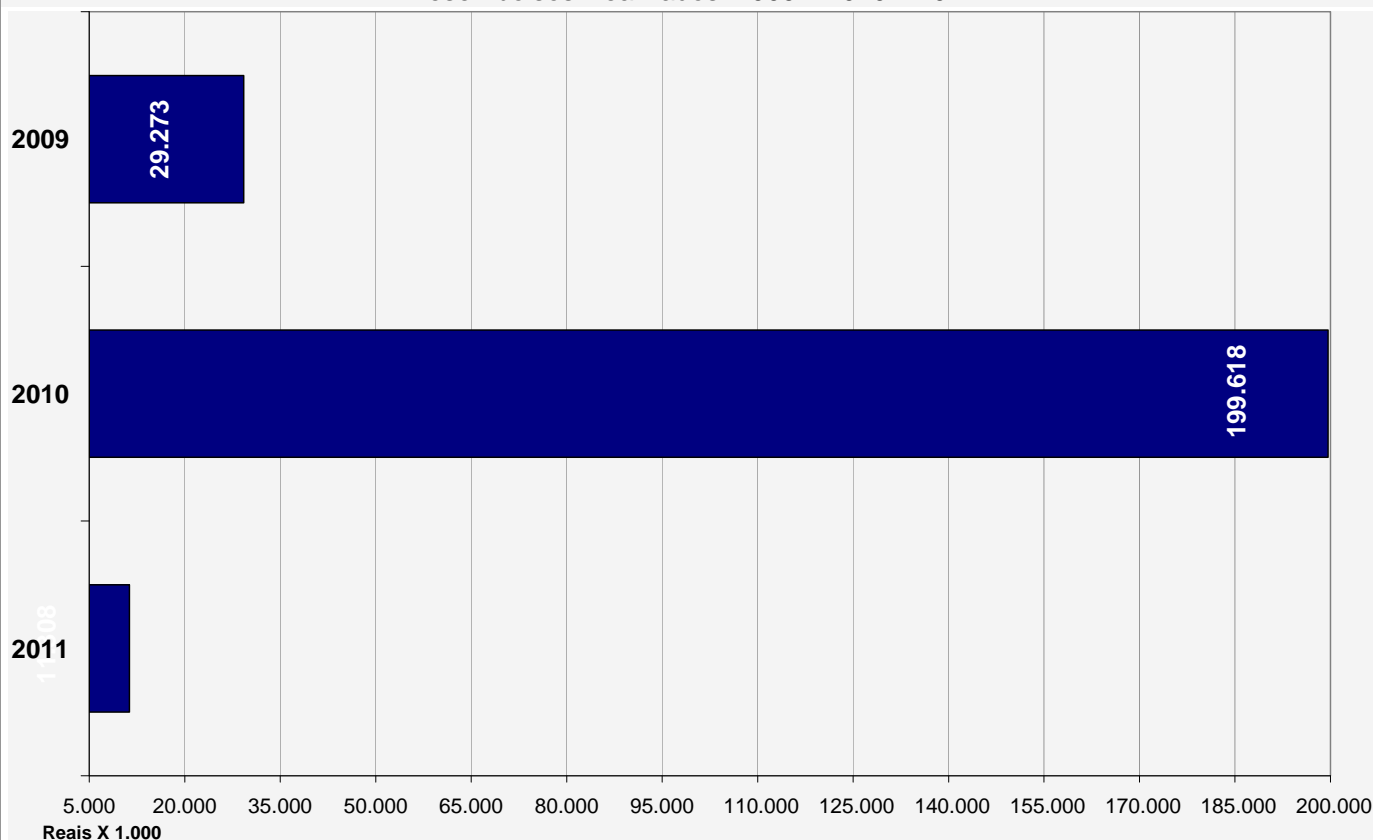
COMPARATIVO DOS DESEMBOLSOS REALIZADOS

EXERCÍCIOS 2009 - 2010 - 2011

R\$ 1,00

APLICAÇÕES / AÇÕES	Valores Nominais			Variação %	
	2009	2010	2011	2010 X 2009	
				2011 X 2010	
FUNDO ESTADUAL DE DESENVOLVIMENTO URBANO - FDU					
Sanepar	1.131.283	84.761	-	(92,51)	-100,00
Ações de Apoio - PPU II	359.551	892.785	-	148,31	-100,00
Valorização Cultural	122.195	-	-	(100,00)	
Revitalização Orla Marítima	3.188.133	145.597	-	(95,43)	-100,00
Contrato de Gestão - Paranacidade	10.000.000	13.200.000	8.078.249	32,00	-38,80
Outros Desembolsos	5.173.695	3.473.584	3.229.688	(32,86)	-7,02
Integralização de capital AFPR S/A	-	150.000.000	-	-	100,00
Pagamento Empréstimo BID	9.297.743	31.821.134	-	242,25	-100,00
TOTAL - FDU	29.272.601	199.617.861	11.307.937	581,93	-94,34

Desembolsos Realizados: 2009 x 2010 x 2011



Evolução nos Desembolsos: 2010 x 2009 = 581,93%
2011 x 2010 = -94,34%

ASPECTOS ORÇAMENTÁRIOS, CONTÁBEIS E FINANCEIROS

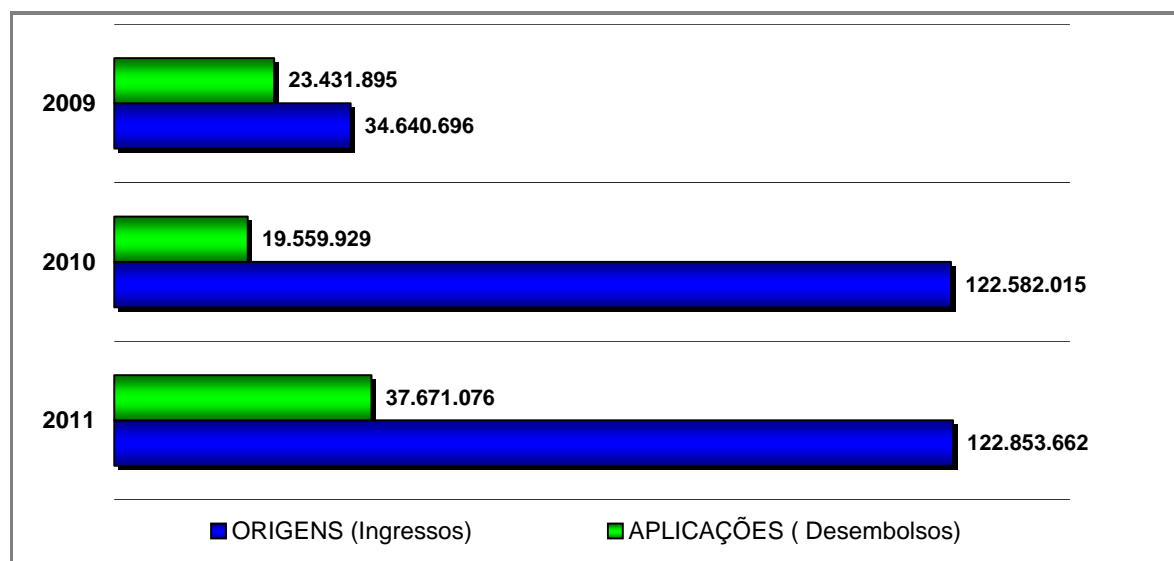
- **DEMONSTRATIVO GERENCIAL DOS
FLUXOS DE CAIXA**

DEMONSTRATIVO GERENCIAL DAS ORIGENS E APLICAÇÕES DE RECURSOS
EXERCÍCIOS DE 2011 X 2010 X 2009

Em R\$ 1,00

CONTA PARANACIDADE			
AÇÕES ADMINISTRATIVAS	2011	2010	2009
ORIGENS (Ingressos)	122.853.662	122.582.015	34.640.696
. Saldo ano anterior	103.022.086	11.208.801	13.110.238
. Recursos manutenção (C.Gestão)	6.376.115	13.200.000	13.900.000
. Rendas de aplicações financeiras	980.035	524.435	627.394
. Agência de Fomento - SFM/PPU	12.098.031	6.342.559	6.303.532
. Agência de Fomento - PROMAP	279.455	470.862	351.000
. Vendas de produtos/serviços	1.150	1.821	6.372
. Convênios	-	90.735.189	-
. Consultoria Procidades - BID	-	-	130.541
. Recuperação Sinistro	21.490	-	83.293
. Outras Receitas	75.300	-	-
. Caução Garantia	-	98.348	128.326
APLICAÇÕES (Desembolsos)	37.671.076	19.559.929	23.431.895
. Despesas de pessoal	18.748.395	15.931.122	13.123.506
. Despesas de custeio	1.934.006	3.533.633	3.583.295
. Investimentos	5.252	95.174	118.433
. Convênios	16.951.116	-	6.606.661
. Caução Garantia	32.307	-	-
SALDO	85.182.586	103.022.086	11.208.801

Nota : Regime de Caixa.

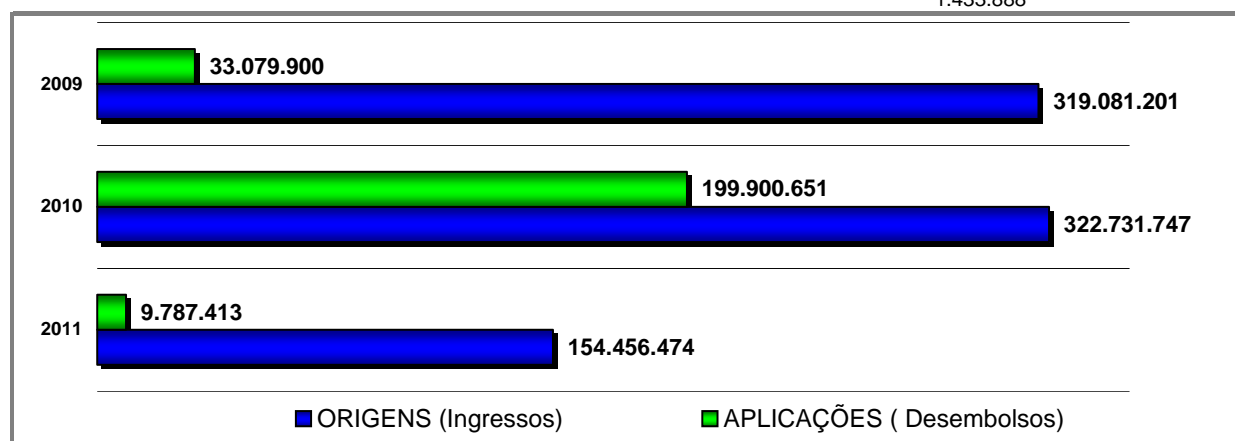


**DEMONSTRATIVO GERENCIAL DAS ORIGENS E APLICAÇÕES DE RECURSOS
EXERCÍCIOS DE 2011 X 2010 X 2009**

Em R\$ 1,00

CONTAS FDU			
AÇÕES OPERACIONAIS	2011	2010	2009
ORIGENS (Ingressos)	154.456.474	322.731.747	319.081.201
. Saldo ano anterior	122.831.096	286.001.301	264.838.947
. Retorno do PPU	-	55.925	349.175
. Retorno do FDU	-	1.117.890	9.958.777
. Retorno do PPU II / SFM	17.191.691	17.118.820	18.716.934
. Rendas de aplicações financeiras	14.427.992	18.366.262	25.211.968
. Outras Receitas	-	71.549	5.400
. Caução de garantia	5.696	-	-
APLICAÇÕES (Desembolsos)	9.787.413	199.900.651	33.079.900
. Integralização Capital Agência Fomento	-	150.000.000	-
. Quadras cobertas / Postos Bombeiros	361.418	858.648	2.002.030
. Escolas / Centro Cultural	163.120	1.560.363	1.950.312
. Encargos e amortização empréstimo BID	-	31.821.134	9.297.775
. Municípios com baixo IDH	2.475.936	807.067	311.808
. Sanepar	98.142	84.761	1.131.283
. Programa de Valorização Cultural	-	-	122.195
. Manutenção Paranacidade (C. Gestão)	6.376.115	13.200.000	13.900.000
. Ortoconta - imagem	56.000	465.481	297.554
. Elaboração de projetos	11.249	454.344	-
. Revitalização orla marítima	-	41.016	706.092
. Pavimentação Antonina e Matinhos	-	536.629	1.908.785
. APPA	-	-	472.304
. Recuperação Ambiental-Piraquara	229.261	-	915.333
. Parques Municipais	-	6.920	24.640
. Mercado do Peixe	-	45.266	39.506
. Outras Despesas	16.172	2.123	283
. Caução de garantia	-	16.899	-
SALDO	144.669.061	122.831.096	286.001.301

Nota : Regime de Caixa.

124.264.984
1.433.888

Serviço Social Autônomo PARANACIDADE

Rua Dep. Mário de Barros, 1290 | 1º andar | CEP 80530.913 | Caixa Postal 15079 | Curitiba | Paraná
 Fone [41] 3350-3300 | Fax [41] 3353-3300 | www.paranacidade.org.br | paranacidade@paranacidade.org.br

ASPECTOS ORÇAMENTÁRIOS, CONTÁBEIS E FINANCEIROS

- **DEMONSTRAÇÕES CONTÁBEIS**

SERVIÇO SOCIAL AUTÔNOMO PARANACIDADE

BALANÇOS PATRIMONIAIS				
EM 31 DE DEZEMBRO DE 2011 E 2010				
Em R\$ mil				
ATIVO	PASSIVO			
	<u>2011</u>	<u>2010</u>	<u>2011</u>	<u>2010</u>
CIRCULANTE			CIRCULANTE	
Caixa e Bancos	161	735	Fornecedores	292
Aplicações financeiras (nota 4)	85.022	102.287	Salários e encargos sociais	468
Contas a Receber-Ag.Fomento do PR (nota 6)	90	712	Obrigações sociais e fiscais	308
Prefeitura Municipal de Piraquara	1.702	-	Provisão para férias e encargos	1.717
Almoxarifado	99	99	Convênio de cooperação técnica (nota 9)	74.104
Adiantam. a empregados	66	98	Outras contas a pagar	9
Depositos Judiciais	84	81	Total do passivo circulante	76.898
Outros créditos	173	43		93.838
	89	23		
Total do ativo circulante	87.486	104.078	NÃO CIRCULANTE	
NÃO CIRCULANTE			EXIGÍVEL A LONGO PRAZO	
Imobilizado (nota 7)	1.019	1.288	Provisão para contingências (nota 10)	-
Intangível – (nota 8)	55	98	Total do passivo não circulante	-
	1.074	1.386	PATRIMÔNIO LÍQUIDO (nota 11)	
Total do ativo não circulante	1.074	1.386	Recursos do Governo do Estado do Paraná	4.566
			Superávits acumulados	7.096
			Total do patrimônio líquido	11.662
TOTAL DO ATIVO	88.560	105.464	TOTAL DO PASSIVO	88.560
				105.464

As notas explicativas são parte integrante das demonstrações financeiras.

Cezar Augusto Carollo Silvestri
Superintendente
CPF 222.156.039-68

Carlos Henrique Lenz
Contador
CRC PR 055091/O-1

SERVIÇO SOCIAL AUTÔNOMO PARANACIDADE

DEMONSTRAÇÃO DAS MUTAÇÕES DO PATRIMÔNIO LÍQUIDO

Exercícios findos em 31 de dezembro de 2011 e 2010

	Recursos do Governos do Estado do Paraná	Superávits (déficits) acumulados	Em R\$ mil Total
SALDOS EM 31 DE DEZEMBRO DE 2010	<u>4.566</u>	<u>6.893</u>	<u>11.459</u>
Superávit do exercício		203	
SALDOS EM 31 DE DEZEMBRO DE 2011	<u>4.566</u>	<u>7.096</u>	<u>11.662</u>

As notas explicativas são parte integrante das demonstrações financeiras

Cezar Augusto Carollo Silvestri
Superintendente
CPF 222.156.039-68

Carlos Henrique Lenz
Contador
CRC PR 055091/O-1

SERVIÇO SOCIAL AUTÔNOMO PARANACIDADE

DEMONSTRAÇÃO DO RESULTADO		
Exercícios findos em 31 de dezembro de 2011 e 2010		
	<u>2011</u>	Em R\$ mil <u>2010</u>
RECEITAS OPERACIONAIS		
Receitas do contrato de gestão (nota 1.a)	8.078	13.200
Receitas do ato conjunto (nota explicativa 1.b e 1.c)	13.308	7.965
Receitas financeiras	980	524
Outras receitas	<u>288</u>	<u>4</u>
TOTAL DAS RECEITAS	<u>22.654</u>	<u>21.694</u>
DESPESAS OPERACIONAIS		
Despesas com pessoal (nota 12)	(18.561)	(16.382)
Despesas gerais (nota 13)	(1.144)	(1.628)
Utilidades e serviços contratados (nota 14)	(954)	(1.696)
Despesas tributárias	<u>(1.960)</u>	<u>(1.130)</u>
TOTAL DAS DESPESAS	<u>(22.619)</u>	<u>(20.837)</u>
SUPERÁVIT (DÉFICIT) DO EXERCÍCIO	<u>35</u>	<u>857</u>
As notas explicativas são parte integrante das demonstrações financeiras		

Cezar Augusto Carollo Silvestri
Superintendente
CPF 222.156.039-68

Carlos Henrique Lenz
Contador
CRC PR 055091/O-1

SERVIÇO SOCIAL AUTÔNOMO PARANACIDADE

DEMONSTRAÇÃO DOS FLUXOS DE CAIXA		
Exercícios findos em 31 de dezembro de 2011 e 2010		
	Em R\$ mil	
	<u>2011</u>	<u>2010</u>
FLUXO DE CAIXA DAS ATIVIDADES OPERACIONAIS		
Superávit (déficit) do exercício	203	857
Ajustes para reconciliar o resultado às disponibilidades:		
Depreciação e amortização	360	456
Redução (aumento) dos ativos operacionais		
Contrato de gestão	(1.702)	-
Contas a receber - AFPR	621	(441)
Prefeitura Municipal de Piraquara	-	(49)
Estoques	33	(48)
Adiantamentos a empregados	(4)	26
Outros créditos	(195)	32
Aumento (redução) dos passivos operacionais		
Fornecedores	20	(2.792)
Salários e encargos sociais	45	53
Obrigações fiscais e sociais	53	15
Provisão de férias e encargos	(44)	268
Provisão para contingências	(167)	32
Outras contas a pagar	(70)	(152)
Caixa líquido gerado (consumido) pelas atividades operacionais	<u>(846)</u>	<u>(1.742)</u>
FLUXO DE CAIXA DAS ATIVIDADES DE INVESTIMENTOS		
Adições ao ativo permanente	<u>(47)</u>	<u>(93)</u>
Caixa líquido consumido nas atividades de investimentos	<u>(47)</u>	<u>(93)</u>
FLUXO DE CAIXA DAS ATIVIDADES DE FINANCIAMENTOS		
Convênio de cooperação técnica	(16.946)	93.649
Caixa líquido gerado (consumido) pelas atividades de financiamentos	<u>(16.946)</u>	<u>93.649</u>
AUMENTO (REDUÇÃO) NO SALDO DE CAIXA E EQUIVALENTES	<u>(17.840)</u>	<u>91.814</u>
No início do exercício	103.022	11.208
No final do exercício	<u>85.183</u>	<u>103.022</u>
As notas explicativas são parte integrante das demonstrações financeiras		

Cezar Augusto Carollo Silvestri
Superintendente
CPF 222.156.039-68

Carlos Henrique Lenz
Contador
CRC PR 055091/O-1

SERVIÇO SOCIAL AUTÔNOMO PARANACIDADE

**NOTAS EXPLICATIVAS ÀS DEMONSTRAÇÕES CONTÁBEIS
REFERENTES AOS EXERCÍCIOS FINDOS EM 31 DE DEZEMBRO DE 2011 E 2010
(Valores expressos em milhares de reais)**

1. CONTEXTO OPERACIONAL

O Serviço Social Autônomo PARANACIDADE, entidade sem fins lucrativos de direito privado, instituído pela Lei Estadual nº 15.211, de 17 de julho de 2006, revogando a Lei Estadual nº 11.498, de 30 de julho de 1996, com sede na Rua Deputado Mario de Barros, nº 1290, 1º andar, Centro Cívico, na cidade de Curitiba / Pr / Brasil, tem como atividades principais:

I – cumprir e fazer cumprir o Contrato de Gestão firmado com o Governo do Estado do Paraná, nos termos previstos nesta Lei, bem como, outros Contratos de Gestão que venham a serem firmados pela entidade;

II – executar ações da política de desenvolvimento institucional, urbano e regional para o Estado do Paraná, sob a coordenação da Secretaria de Estado do Desenvolvimento Urbano, em consonância com as diretrizes programáticas do Governo do Estado;

III – atuar, de acordo com as diretrizes emanadas pela Secretaria de Estado do Desenvolvimento Urbano, em intervenções representadas por planos, programas, projetos e atividades voltadas ao desenvolvimento institucional, urbano e regional do Estado do Paraná e seus municípios;

IV - constituir-se em instrumento de intermediação administrativo-financeira, visando compatibilizar as exigências das entidades de financiamento, internas e externas, as características sócio-econômicas e a capacidade financeira dos Municípios;

V – atuar em intervenções representadas por planos, programas, projetos e atividades voltadas ao desenvolvimento institucional, urbano e regional dos estados e seus municípios;

VI - contribuir para a eficiente aplicação dos recursos públicos, tanto estadual como municipal, na área de desenvolvimento urbano, regional e institucional, promovendo, para tanto, o aperfeiçoamento dos recursos humanos, administrativos e financeiros dos Municípios;

VII - incentivar os Municípios e sua população a participarem da formulação política de desenvolvimento urbano e regional e dos mecanismos de financiamento concebidos para apoiá-los;

VIII – promover o desenvolvimento tecnológico, bem como de metodologias, produtos e serviços destinados à profissionais e entidades públicas ou privadas, relacionados à sua área de atuação e destinados a promoção do desenvolvimento urbano, institucional e regional;

IX – publicar e divulgar trabalhos técnico-científicos com vistas ao aprimoramento da gestão municipal;

X - administrar recursos e fundos financeiros públicos, atendidas as disposições do Art. 1º desta lei, em especial o Fundo de Desenvolvimento Urbano, criado pela Lei nº 8.917 de 15 de dezembro de 1988, sem prejuízo do disposto no Art. 35 da Lei Complementar nº 101, de 04/05/2000;

XI – propiciar condições para operações de financiamentos com recursos internos ou externos que constituem o Fundo Estadual de Desenvolvimento Urbano, aos entes da Administração Indireta Estadual, com capacidade de pagamento comprovada pelo PARANACIDADE, cujas atividades fins estejam voltadas ao desenvolvimento regional e urbano.

- a) A remuneração do Paranacidade pela gestão do Fundo é fixada anualmente no seu orçamento e aprovado pelo Conselho de Administração, de acordo com o estabelecido no contrato de gestão firmado com Governo do Estado do Paraná, em 23 de outubro de 1996. Atualmente a Entidade abdica de receber, mensalmente, referida receita, optando por recebê-la somente quando da necessidade financeira (ata da 120ª Reunião do Conselho de Administração).

A partir da revisão orçamentária de 2005, estando a comissão advinda da Agência de Fomento do Paraná S/A abaixo do orçado, fez a administração decidir por apropriar-se de 8% das liberações à Sanepar e esse procedimento foi estendido também a Cohapar no ano de 2006, a título de receita do Contrato de Gestão, conforme ata da 99ª Reunião do Conselho de Administração.

No exercício de 2011 o Paranacidade reconheceu como receita o montante de R\$ 8.078 (R\$ 13.200 em 2010) a título de Contrato de Gestão.

- b) Receita do Ato Conjunto - Em atendimento à Lei Estadual nº 13.227, de 18 de julho de 2001, o Paranacidade mantém firmado o Ato Conjunto, de 15 de fevereiro de 2006, com a Agência de Fomento do Paraná S/A, voltado à execução das ações necessárias à viabilização dos planos, programas, projetos e atividades da administração pública paranaense, a serem financiados por aquela agência, no âmbito do Sistema de Financiamento de Ações nos Municípios do Estado do Paraná (SFM).

A remuneração do Paranacidade estipulado neste Ato é de 8% (oito por cento) sobre cada desembolso do contrato relativo à operação de crédito. Tal percentual poderá ser alterado, em função dos ajustes que venham a serem processados na taxa de juros nominal. No exercício de 2011, a Entidade recebeu R\$ 12.098 (R\$ 6.342 em 2010) por conta desse Ato Conjunto, valores líquidos das seguintes retenções: 5% referente ao ISS (imposto sobre serviços) atendendo ao despacho contido no processo 412077-0 Ação Civil Originária, 1,5% IRRF - Imposto de Renda Retido na Fonte e 4,65% CSRF - Contribuições Sociais da Receita Federal.

- c) Termo Cooperação Técnico Operacional - o Paranacidade mantém firmado com a Agência de Fomento do Paraná S/A, programa voltado à aquisição de máquinas e equipamentos rodoviários para prefeituras do estado do Paraná - PROMAP, a serem financiados por aquela agência.

A remuneração do Paranacidade estipulado neste Termo é de 1,5% (um e meio por cento) sobre cada desembolso do contrato relativo à operação de crédito. No exercício de 2011 foi recebido o montante de R\$ 279 (R\$ 471 em 2010), por conta desse Termo, valores líquidos das seguintes retenções: 5% referente ao ISS (imposto sobre serviços) atendendo ao despacho contido no processo 412077-0 Ação Civil Originária, 1,5% IRRF - Imposto de Renda Retido na Fonte e 4,65% CSRF - Contribuições Sociais da Receita Federal.

2. APRESENTAÇÃO DAS DEMONSTRAÇÕES CONTÁBEIS

As demonstrações contábeis foram elaboradas e estão apresentadas em conformidade com as práticas contábeis adotadas no Brasil, e em consonância com a Lei das Sociedade por Ações (Lei

nº 6.404/76), complementada pela Lei nº 10.303/01, a qual, a partir da Lei nº 9.249/95, não prevê o reconhecimento dos efeitos inflacionários que, até 31 de dezembro de 1995 eram calculados com base na variação da UFIR.

Na elaboração das demonstrações contábeis, a empresa está adotando as alterações da legislação societária introduzidas pela Lei 11.638/07, com as respectivas modificações introduzidas pela Medida Provisória nº 449/08, convertida na Lei nº 11.941/09, a qual modifica, revoga e introduz novas disposições da Lei das Sociedades por Ações (Lei 6.404/76).

A referida lei estabelece diversas alterações sobre a elaboração de demonstrações contábeis, visando ao alinhamento com as normas internacionais de contabilidade. Estão sendo observados de forma consistente os pronunciamentos do Comitê de Pronunciamentos Contábeis (CPC).

3. SUMÁRIO DAS PRINCIPAIS PRÁTICAS CONTÁBEIS

Ativo Circulante

As aplicações financeiras são acrescidas dos rendimentos auferidos “pro-rata temporis”, até a data do balanço, de acordo com as taxas pactuadas com as instituições financeiras.

Demais ativos circulantes e realizáveis a longo prazo

Os demais ativos circulantes e realizáveis a longo prazo são demonstrados aos valores de custo ou realização, incluindo, quando aplicáveis, os rendimentos auferidos. Em razão das características operacionais não são aplicáveis ajustes ao valor presente líquido e/ou valor justo de realização.

Imobilizado

Demonstrado ao custo histórico de aquisição, construção e depreciados pelo método linear com base em taxas determinadas em função do prazo de vida útil estimado dos bens conforme descrito na nota nº 7. O imobilizado não supera seu provável valor de recuperação e foi submetido ao *impairment test*.

Intangível

O intangível é registrado ao custo de desenvolvimento ou aquisição. A amortização é calculada pelo método linear, à taxa mencionada na nota explicativa nº 8 e leva em consideração o tempo de vida útil estimado dos bens. O intangível não supera seu provável valor de recuperação e foi submetido ao *impairment test*.

Passivo Circulante

É demonstrado pelos valores conhecidos ou calculáveis, acrescidos, quando aplicável, dos correspondentes encargos financeiros incorridos até a data do balanço.

A provisão para férias e encargos é constituída para cobertura das obrigações relativas a férias vencidas e proporcionais com os respectivos encargos sociais, apropriados até a data do balanço.

Demais passivos circulantes e exigíveis a longo prazo

Os demais passivos circulante e exigíveis a longo prazo são demonstrados pelos valores conhecidos ou exigíveis, acrescidos, quando aplicáveis, dos respectivos encargos e variações monetárias e cambiais. Não são aplicáveis ajustes ao valor presente líquido.

Demonstração do resultado

O resultado é apurado pelo regime de competência de exercícios.

- Os rendimentos, encargos e efeitos das variações monetárias calculados a índices ou taxas oficiais, incidentes sobre os ativos e passivos; e
- Os efeitos dos ajustes dos ativos para o valor de mercado ou de realização, ajuste e valor presente quando aplicável.

Imposto de Renda e Contribuição Social

O Serviço Social Autônomo Paranacidade é uma Entidade constituída sob a forma de sociedade civil sem fins lucrativos que presta serviços para os quais foi instituída (Lei 15.211/06), possuindo isenção fiscal para as receitas auferidas em suas operações.

Utilização de estimativas contábeis

A preparação das demonstrações contábeis de acordo com as práticas adotadas no Brasil requer da administração da Entidade a utilização de estimativas para o registro de provisões e apresentação de determinados saldos, sendo que os resultados finais desses eventos podem, eventualmente, divergir dessas estimativas.

4. APLICAÇÕES FINANCEIRAS

Instituição Financeira	Produto	Taxa mensal de remuneração	Vencimento	2011	2010
Banco do Brasil	FIF	96% a 97% do CDI	Imediato	85.021	102.287

FIF – Fundo de investimento financeiro

5. CONTRATO DE GESTÃO - FDU

No exercício de 2011 o Paranacidade recebeu como receita o montante de R\$ 6.376 (R\$ 13.200 em 2010) a título do contrato de gestão.

6. CONTAS A RECEBER AGÊNCIA DE FOMENTO DO PARANÁ S/A

Descrição	2011	2010
Contas a receber Agência de Fomento do Paraná S/A	91	712
ISS s/faturas Agência de Fomento do Paraná S/A	1.489	1.489
(-)Provisão para realização dos créditos AFPR S/A	-1.489	-1.489
	91	712

Serviço Social Autônomo PARANACIDADE

O montante de R\$ 1.489 refere-se a retenção do ISS sobre os pagamentos efetuados pela Agência de Fomento do Paraná S/A ao Paranacidade. Essa retenção é decorrente de notificação feita pela Prefeitura Municipal de Curitiba à Agência de Fomento, a qual discute judicialmente a legalidade da retenção. Dessa forma, a Agência de Fomento aguarda a decisão da lide para efetuar o pagamento ao Paranacidade.

7. IMOBILIZADO

	Taxa de depreciação % a.a.	2011	2010
Terrenos		210	210
Edificações	4	649	649
Computadores e equip. informática	20	998	1.009
Móveis e utensílios	10	790	788
Veículos	20	1197	1.353
Benfeitorias em imóvel de terceiros	20	89	89
Outras imobilizações	10	59	58
		3.992	4.156
(-) Depreciação acumulada		(2.973)	(2.868)
		1.019	1.288

8. INTANGÍVEL

	Taxa de amortização % a.a.	2011	2010
Softwares	20	480	480
Sistema de telefonia e telemática	20	1207	1.229
		1.687	1.709
(-) Amortização acumulada		(1.632)	(1.611)
		55	98

9. CONVÊNIO DE COOPERAÇÃO TÉCNICA

A) Secretaria de Estado da Saúde, referente ao Convênio nº 001/2006/SEDU/SESA.

Este convênio tem como objetivo a construção, reforma ou adequação de Unidade de Saúde, de forma a viabilizar a implementação do **Projeto do Centro de Saúde Básico de Atendimento Integral à Mulher e a Criança**.

Movimentação abaixo apresentada:

Entidade	Recursos recebidos	Rendimento	Serviços contratados	Fornecedores e cauções	Impostos e taxas	Saldo final
SESA/ISEP	44.070	2.197	(45.432)	213	(531)	517

B) Secretaria de Estado da Saúde, referente ao Convênio nº 052/2006.

Este convênio tem como objetivo estabelecer as bases gerais de cooperação entre a Secretaria de Estado da Saúde - SESA/ISEP, a Secretaria de Estado de Desenvolvimento Urbano - SEDU, o Serviço Social Autônomo Paranaidade e a Universidade Estadual de Ponta Grossa para fins de construção de **HOSPITAL REGIONAL** no município de **Ponta Grossa**.

Movimentação abaixo apresentada:

Entidade	Recursos recebidos	Rendimento	Serviços contratados	Fornecedores e cauções	Impostos e taxas	Saldo final
SESA/HRPG	24.296	343	(24.015)	10	(105)	529

C) Secretaria de Estado da Cultura, referente ao Convênio nº 002/2007 Centro Cultural de Irati.

Este convênio tem como objetivo estabelecer as bases gerais de cooperação entre a Secretaria de Estado de Desenvolvimento Urbano – SEDU, o Serviço Social Autônomo Paranaidade, a Secretaria de Estado do Planejamento e Coordenação Geral - SEPL, a Secretaria de Estado da Cultura - SEEC e o Município de Irati para a construção do Centro Cultural Denise Stocklos.

Movimentação abaixo apresentada:

Entidade	Recursos recebidos	Rendimento	Serviços contratados	Impostos e taxas	Saldo final
SEEC	4.286	7	(4.260)	(2)	31

D) Secretaria do Trabalho, Emprego e Promoção Social referente ao Convênio nº 023/2009/ESTADO DO PR/SETP/SEDU/PARANACIDADE.

Este convênio tem como objetivo estabelecer as bases gerais de cooperação entre o Estado do Paraná através da Secretaria do Trabalho, Emprego e Promoção Social – SETP, a Secretaria de Estado de Desenvolvimento Urbano – SEDU, o Serviço Social Autônomo Paranaidade e os Municípios que a ele aderirem, para a implementação do Programa “Centro de Referência de Assistência Social – CRAS-PR” por meio da construção de espaços públicos voltados a identificação de situações de vulnerabilidade social e risco no território de abrangência, articular a rede local e prestar serviços em atenção as necessidades e expectativas das famílias e comunidades, contribuindo para a superação dos baixos indicadores sociais de parte significativa da população dos municípios paranaenses.

Movimentação abaixo apresentada:

Entidade	Recursos recebidos	Rendimento	Repasses efetuados	Impostos e taxas	Saldo final
SETP/SEDU	7.555	850	(3.870)	(173)	4.362

E) Secretaria de Estado da Saúde, referente ao Convênio nº 003/2010/SEDU/SESA.

Este convênio tem como objetivo implantar cerca de 35 (trinta e cinco) novos Centros de Saúde Básico de Atendimento Integral à Mulher e à Criança nos Municípios indicados pela Secretaria de Estado da Saúde - SESA, e que a ele aderirem, em continuidade à implementação do **Projeto do Centro de Saúde Básico de Atendimento Integral à Mulher e a Criança**.

Movimentação abaixo apresentada:

Entidade	Recursos recebidos	Rendimento	Repasses efetuados	Impostos e taxas	Saldo final
SESA	12.262	403	(10.829)	(83)	1.753

F) Secretaria de Estado da Saúde, referente ao Convênio nº 005/2010/SEDU/SESA.

Este convênio tem como objetivo implantar cerca de 35 (trinta e cinco) novos Centros de Saúde Básico de Atendimento Integral à Mulher e à Criança nos Municípios indicados pela Secretaria de Estado da Saúde - SESA, e que a ele aderirem, em continuidade à implementação do **Projeto do Centro de Saúde Básico de Atendimento Integral à Mulher e a Criança**.

Movimentação abaixo apresentada:

Entidade	Recursos recebidos	Rendimento	Repasses efetuados	Impostos e taxas	Saldo final
SESA	16.000	360	(10.288)	(74)	5.998

G) Secretaria de Estado da Educação, referente ao Convênio nº 007/2010/SEDU/SEED.

Este convênio tem como objetivo estabelecer as bases gerais de cooperação entre as secretarias e Municípios na implementação do Programa Escolas Municipais, para a construção de unidades de ensino para atender simultaneamente alunos das redes estadual e municipal em Municípios que apresentam indicadores sociais mais críticos e limitação financeira.

Movimentação abaixo apresentada:

Entidade	Recursos recebidos	Rendimento	Repasses efetuados	Impostos e taxas	Saldo final
SEED	50.000	4.351	(28.377)	(887)	25.087

H) Secretaria de Estado de Desenvolvimento Urbano, referente ao Decreto 7.578/2010-RECAP.

Este decreto tem como objetivo autorizar a Secretaria de Estado de Desenvolvimento Urbano – SEDU e o Serviço Social Autônomo Paranacidade a firmar convênios com os municípios paranaenses para a implementação de obras de recuperação, recape e/ou pavimentação de vias urbanas, de acordo com projetos elaborados pelos municípios e analisados e aprovados pela SEDU/PARANACIDADE.

Movimentação abaixo apresentada:

Entidade	Recursos recebidos	Rendimento	Repasses efetuados	Impostos e taxas	Saldo final
SEDU	35.000	3.113	(13.669)	(630)	23.814

I) Secretaria de Estado de Desenvolvimento Urbano, referente ao Decreto 2.174/2011-RECAP 1.

Este decreto tem como objetivo autorizar a Secretaria de Estado de Desenvolvimento Urbano – SEDU e o Serviço Social Autônomo Paranacidade a firmar convênios com os municípios paranaenses para a implementação de obras de recuperação, recape e/ou pavimentação de vias urbanas, de acordo com projetos elaborados pelos municípios e analisados e aprovados pela SEDU/PARANACIDADE.

Movimentação abaixo apresentada:

Entidade	Recursos recebidos	Rendimento	Repasses efetuados	Impostos e taxas	Saldo final
SEDU	12.000	213	(153)	(48)	12.012

10. PROVISÃO PARA CONTINGÊNCIAS

A provisão para contingência foi constituída com base na opinião dos assessores jurídicos da Entidade, a qual é considerada suficiente para cobrir as perdas prováveis com os respectivos processos. Os depósitos judiciais foram reclassificados de acordo com a NBC T 19.7, aprovada pela Resolução CFC nº 1.180 de 24 de julho de 2009.

	2011	2010
Processos Trabalhistas	0	53
Processos cíveis	<u>0</u>	<u>137</u>
	0	190
(-) Depósitos judiciais	<u>0</u>	<u>(23)</u>
	0	167

11. PATRIMÔNIO LÍQUIDO

O Patrimônio líquido é constituído pelos recursos oriundos do Governo do Estado do Paraná e pelo superávit apurado em cada exercício, que será utilizado na própria atividade da entidade.

12. DESPESAS COM PESSOAL

Descrição	2011	2010
Salários e gratificações	9.853	8.791
Encargos sociais	4.935	4.039
Assistência médica e social	351	370
Outras despesas com pessoal	3.422	3.182
	18.561	16.382

13. DESPESAS GERAIS

Descrição	2011	2010
Depreciações e amortizações	360	458
Acordos e convênios	0	144
Aluguéis	298	244
Material de consumo	128	295
Viagens e representações	135	222
Combustível	117	168
Outras	106	97
	1.144	1.628

14. DESPESAS COM UTILIDADES E SERVIÇOS CONTRATADOS

Descrição	2011	2010
Telefone e fax	173	187
Serviços de informática	163	145
Serviços de engenharia	7	282
Propaganda e publicidade	38	133
Higiene e limpeza	304	283
Feiras e eventos		8
Correios	32	38
Manutenção e reparos	64	71
Refeições	40	2
Consultorias	19	8
Auditoria	16	45
Elaboração de projetos	3	356
Outras despesas	95	138
	954	1.696

15. ISENÇÃO FISCAL

Conforme comentado na nota explicativa 1, o Paranaidade é uma entidade sem fins lucrativos e sua administração entende que como tal está isenta de tributos (IRPJ, CSLL, PIS e COFINS) incidentes sobre as receitas auferidas e sobre os superávits apurados.

A administração tem ciência que existem aspectos controversos quanto a sua situação de isenção fiscal. Contudo, entende que há fortes argumentos para sua defesa, caso venha a ser questionada pelas autoridades fiscais e por este motivo, e ainda por não haver qualquer demanda judicial e fiscal contra a Entidade que pudesse justificar o registro contábil de eventual contingência, não considera pertinente neste momento constituir provisão a este título nas suas demonstrações contábeis.

16. SEGUROS

O Serviço Social Autônomo Paracidade possui seguros contratados para cobrir eventuais riscos de incêndio, roubo e colisão considerados suficientes pela administração para cobrir eventuais sinistros.

Cezar Augusto Carollo Silvestri
Superintendente
CPF 222.156.039-68

Carlos Henrique Lenz
Contador
CRC PR 055091/O-1

FUNDO ESTADUAL DE DESENVOLVIMENTO URBANO - FDU
(Administrado pelo Serviço Social Autônomo Paranacidade)

BALANÇOS PATRIMONIAIS				
EM 31 DE DEZEMBRO DE 2011 E 2010				
				Em R\$ mil
ATIVO	PASSIVO			
	2011	2010		
	2011	2010	2011	2010
CIRCULANTE			CIRCULANTE	
Caixa e bancos	1	-	Fornecedores	1.796 179
Aplicações financeiras (nota 4)	144.668	122.831	Outras contas a pagar	34 28
Empréstimos e subempréstimos concedidos (nota 5)	11.263	14.824		
Contas a receber	9	9	Total do passivo circulante	1.830 207
Total do ativo circulante	155.941	137.664		
NÃO CIRCULANTE			NÃO CIRCULANTE	
Realizável a Longo Prazo			Exigível a Longo Prazo	
Empréstimos e subempréstimos concedidos (nota 5)	2.205	13.373	Provisões para contingências	100 100
Recursos a receber da Secret. da Fazenda	-	-		
	2.205	13.373	Total do passivo não circulante	100 100
Total do ativo não circulante	2.205	13.373		
			PATRIMÔNIO LÍQUIDO (nota 6)	
			Recursos do Governo do Estado do Paraná	48.201 48.202
			Superávits acumulados	11.072 8.101
			Reserva conforme Decreto 5927 de 23/12/05	96.944 94.427
			Total do patrimônio líquido	156.217 150.730
TOTAL DO ATIVO	158.147	151.037	TOTAL DO PASSIVO	158.147 151.037

As notas explicativas são parte integrante das demonstrações financeiras.

Cezar Augusto Carollo Silvestri
Superintendente
CPF: 222.156.039-68

Carlos Henrique Lenz
Contador
CRC PR 055091/O-1

FUNDO ESTADUAL DE DESENVOLVIMENTO URBANO - FDU
(Administrado pelo Serviço Social Autônomo Paranacidade)

DEMONSTRAÇÃO DO RESULTADO		
Exercícios findos em 31 de dezembro de 2011 e 2010		
	<u>2011</u>	Em R\$ mil <u>2010</u>
RECEITAS OPERACIONAIS		
Operações de financiamentos	2.365	3.903
Rendimentos de aplicações Financeiras	14.428	18.366
Resultado financeiro com empréstimos e financiamentos		3.454
Outras receitas	-	90
TOTAL DAS RECEITAS	<u>16.793</u>	<u>25.813</u>
DESPESAS OPERACIONAIS		
Despesas gerais (nota 7)	(3.208)	(3.619)
Administração – contrato de gestão	(8.078)	(13.200)
Serviços de terceiros	(19)	(893)
TOTAL DA DESPESAS	<u>(11.306)</u>	<u>(17.713)</u>
SUPERÁVIT (DÉFICIT) DO EXERCÍCIO	<u>5.487</u>	<u>8.101</u>
As notas explicativas são parte integrante das demonstrações financeiras.		

Cezar Augusto Carollo Silvestri
Superintendente
CPF: 222.156.039-68

Carlos Henrique Lenz
Contador
CRC PR 055091/O-1

FUNDO ESTADUAL DE DESENVOLVIMENTO URBANO - FDU
(Administrado pelo Serviço Social Autônomo Paranacidade)

DEMONSTRAÇÃO DAS MUTAÇÕES DO PATRIMÔNIO LÍQUIDO

Exercícios findos em 31 de dezembro de 2011 e 2010

	Recursos do Governo do Estado do Paraná	Superávits (déficits) acumulados	Reserva Conforme Decreto 5927/05	Em R\$ mil Total
SALDOS EM 31 DE DEZEMBRO DE 2010	48.201	8.101	94.427	150.730
Constituição de reserva-Decreto Estadual nº 5927-23/12/05		(2.517)	2.517	-
Superávit do Exercício		5.487		5.487
SALDOS EM 31 DE DEZEMBRO DE 2011	48.201	11.072	96.944	156.217
As notas explicativas são parte integrante das demonstrações financeiras				

Cezar Augusto Carollo Silvestri
Superintendente
CPF: 222.156.039-68

Carlos Henrique Lenz
Contador
CRC PR 055091/O-1

FUNDO ESTADUAL DE DESENVOLVIMENTO URBANO - FDU
(Administrado pelo Serviço Social Autônomo Paranacidade)

DEMONSTRAÇÃO DOS FLUXOS DE CAIXA		
Exercícios findos em 31 de dezembro de 2011 e 2010		
	Em R\$ mil	
FLUXO DE CAIXA DAS ATIVIDADES OPERACIONAIS	<u>2011</u>	<u>2010</u>
Superávit do exercício	5.487	8.101
Redução (aumento) dos ativos operacionais		
Empréstimos e subempréstimos concedidos	14.729	24.602
Aumento (redução) dos passivos operacionais		
Empréstimos e financiamentos		(178.448)
Fornecedores	1.617	(284)
Redução do capital social		(150.000)
10º aditivo ao contrato de gestão		132.876
Ajustes de exercícios anteriores		117
Outras contas a pagar	5	(17)
Provisão para contingências		(117)
Caixa líquido gerado (consumido) pelas atividades operacionais	<u>21.837</u>	<u>(163.170)</u>
AUMENTO (REDUÇÃO) NO SALDO DE CAIXA E EQUIVALENTES	<u>21.837</u>	<u>(163.170)</u>
No início do exercício	122.831	286.001
No final do exercício	<u>144.668</u>	<u>122.831</u>
As notas explicativas são parte integrante das demonstrações financeiras.		

Cezar Augusto Carollo Silvestri
Superintendente
CPF: 222.156.039-68

Carlos Henrique Lenz
Contador
CRC PR 055091/O-1

FUNDO ESTADUAL DE DESENVOLVIMENTO URBANO – FDU
(Administrado pelo Serviço Social Autônomo Paranacidade)

NOTAS EXPLICATIVAS ÀS DEMONSTRAÇÕES CONTÁBEIS
PARA OS EXERCÍCIOS FINDOS EM 31 DE DEZEMBRO DE 2011 E 2010

(Valores expressos em milhares de reais)

1. CONTEXTO OPERACIONAL

O Fundo Estadual de Desenvolvimento Urbano - FDU, instituído pela Lei nº 8.917 de 15 de dezembro de 1988 e regulamentado pelo Decreto nº 3.736 de 10 de novembro de 1997, com sede na Rua Deputado Mario de Barros, nº 1290, 1º andar, Centro Cívico, na cidade de Curitiba / Pr / Brasil, tem os seguintes principais objetivos:

I – promover ações destinadas ao desenvolvimento urbano, regional e institucional dos municípios paranaenses em consonância com as diretrizes programáticas do Governo do Estado;

II – constituir-se em instrumento de intermediação administrativo-financeira, visando compatibilizar as exigências das entidades de financiamento, internas e externas, às características sócio-econômicas e à capacidade financeira dos municípios paranaenses;

III – financiar as intervenções, representadas por planos, programas, projetos e atividades, envolvendo despesas correntes e de capital, voltadas ao desenvolvimento urbano, regional e institucional das municipalidades paranaenses e de agentes da Administração Direta e Indireta do Poder Executivo;

IV – contribuir para a eficiente aplicação dos recursos públicos federais, estaduais e municipais, na área de desenvolvimento urbano, regional e institucional, promovendo, para tanto, o aperfeiçoamento dos recursos humanos, administrativos e financeiros dos municípios;

V – incentivar os municípios paranaenses a participarem da formulação da política de desenvolvimento urbano, regional e institucional e dos mecanismos de financiamento concebidos para apóia-los.

Os recursos do FDU, próprios e captados via empréstimos, estão aplicados nos seguintes programas: FDU – Programa Fundo Estadual de Desenvolvimento Urbano, PPU – Programa Estadual de Apoio ao Desenvolvimento Urbano e PPU II / SFM – Programa Estadual de Apoio ao Desenvolvimento Urbano II / Sistema de Financiamento de Ações Municipais.

Com a promulgação, em 05 de maio de 2000, da Lei de Responsabilidade Fiscal, o FDU foi vedada a concessão diretamente aos municípios de novos financiamentos no âmbito de programas similares aos atuais.

Conforme o decreto nº 4.465 de 19 de julho de 2001, o Governador do Estado do Paraná decretou a integralização de recursos do Fundo Estadual de Desenvolvimento Urbano – FDU na Agência de Fomento do Paraná, através de integralização de capital, condicionada às disponibilidades de recursos do FDU e, aliada à demanda de recursos para investimentos em desenvolvimento urbano.

Os recursos destinados aos municípios serão provenientes da referida Agência e os recursos destinados à Companhia de Saneamento do Paraná – SANEPAR e Companhia de Habitação do Paraná – COHAPAR poderão ser provenientes do FDU.

Serviço Social Autônomo PARANACIDADE

Rua Dep. Mário de Barros, 1290 | 1º andar | CEP 80530.913 | Caixa Postal 15079 | Curitiba | Paraná
Fone [41] 3350-3300 | Fax [41] 3353-3300 | www.paranacidade.org.br | paranacidade@paranacidade.org.br

2. APRESENTAÇÃO DAS DEMONSTRAÇÕES CONTÁBEIS

As demonstrações contábeis foram elaboradas e estão apresentadas em conformidade com as práticas contábeis adotadas no Brasil e em consonância à Lei das Sociedades por Ações (Lei nº 6.404/76), complementadas pela Lei nº 10.303/01, a qual, a partir da Lei nº 9.249/95, não prevê o reconhecimento dos efeitos inflacionários que, até 31 de dezembro de 1995 eram calculados com base na variação da UFIR.

Na elaboração das demonstrações contábeis, a empresa está adotando as alterações da legislação societária introduzidas pela Lei 11.638/07, com as respectivas modificações introduzidas pela Medida Provisória nº 449/08, convertida na Lei nº 11.941/09, a qual modifica, revoga e introduz novas disposições da Lei das Sociedades por Ações (Lei 6.404/76). A referida lei estabelece diversas alterações sobre a elaboração de demonstrações contábeis, visando ao alinhamento com as normas internacionais de contabilidade. Estão sendo observados de forma consistente os pronunciamentos do Comitê de Pronunciamentos Contábeis (CPC).

3. SUMÁRIO DAS PRINCIPAIS PRÁTICAS CONTÁBEIS

Ativo Circulante

As aplicações financeiras e os empréstimos e subempréstimos concedidos são acrescidos dos rendimentos auferidos “pro-rata temporis”, de acordo com as taxas pactuadas.

Demais ativos circulantes e realizáveis a longo prazo

Os demais ativos circulantes e realizáveis a longo prazo são demonstrados aos valores de custo ou realização, incluindo, quando aplicáveis, os rendimentos auferidos. Em razão das características operacionais não são aplicáveis ajustes ao valor presente líquido e/ou valor justo de realização.

Passivo Circulante

São demonstrados pelos valores conhecidos ou calculáveis, acrescidos dos correspondentes encargos financeiros incorridos até a data do balanço.

Demais passivos circulantes e exigíveis a longo prazo

Os demais passivos circulantes e exigíveis a longo prazo são demonstrados pelos valores conhecidos ou exigíveis, quando aplicáveis, dos respectivos encargos e variações monetárias e cambiais. Não são aplicáveis ajustes ao valor presente líquido.

Demonstração do resultado

O resultado é apurado pelo regime de competência de exercícios.

- Os rendimentos, encargos e efeitos das variações monetárias, calculados a índices ou taxas oficiais, incidentes sobre os ativos e passivos; e
- Os efeitos dos ajustes dos ativos para o valor de mercado ou de realização, ajuste e valor presente quando aplicável.

Utilização de estimativas contábeis

A preparação das demonstrações contábeis de acordo com as práticas adotadas no Brasil requer da administração da Entidade a utilização de estimativas para o registro de provisões e apresentação de determinados saldos, sendo que os resultados finais desses eventos podem, eventualmente, divergir dessas estimativas.

4. APLICAÇÕES FINANCEIRAS

Instituição Financeira	Produto	Taxa mensal de remuneração	Termencimento	2011	2010
Banco do Brasil	FIF	96% a 97% do CDI	Imediato	67.986	54.021
CEF	FIF	96% a 97% do CDI	Imediato	76.682	68.810
				144.668	122.831

FIF – Fundo de investimento financeiro

5. EMPRÉSTIMOS E SUBEMPRÉSTIMOS CONCEDIDOS

Programa	Encargos anuais	2011	2010
PPU II / SFM	TR + 8,85% e TJLP + 14,75%	13.468	28.197
Total		13.468	28.197
Curto prazo		(11.263)	(14.824)
Realizável a longo prazo		2.205	13.373

TR – Taxa Referencial de Juros

TJLP – Taxa de Juros a Longo Prazo

PPU II/SFM – Programa Estadual de Apoio ao Desenvolvimento Urbano II / Sistema de Financiamento de Ações Municipais

Os encargos e as amortizações são recebidos mensalmente em prazos remanescentes de até 03 anos que variam de acordo com a época da liberação dos recursos e prazos definidos contratualmente.

O saldo de longo prazo em 31 de dezembro de 2010 será recebido como segue:

	2011	2010
2012		11.217
2013	2.140	1.999
2014	65	157
Total	2.205	13.373

6. PATRIMÔNIO LÍQUIDO

O Patrimônio líquido é constituído pelos recursos oriundos do Governo do Estado do Paraná, relativos aos saldos a receber em 30 de setembro de 1996 dos contratos de empréstimos concedidos, do montante de retornos de empréstimos retidos pela Secretaria de Estado da Fazenda – SEFA em 31 de dezembro de 1997, bem como do superávit (déficit) apurado em cada exercício que será utilizado na própria atividade do Fundo.

Conforme o Decreto nº 4.465 de 19 de julho de 2001, o Governador do Estado do Paraná decretou o provimento de recursos do Fundo Estadual de Desenvolvimento Urbano – FDU na Agência de Fomento do Paraná, através de integralização de capital, condicionada às disponibilidades de recursos do FDU aliada à demanda de recursos para investimentos em desenvolvimento urbano. Até 31 de dezembro de 2010 foi transferido à referida Agência o valor de R\$ 717.000 (R\$ 567.000 até 2009) de recursos do FDU.

Devido à integralização de capital feita na Agência de Fomento em 2010 (R\$ 150.000), a administração do FDU determinou a transferência do saldo da conta de Superávit Acumulados (R\$ 62.929) para a conta de Aumento de Capital por Superávits Acumulados.

Conforme o Decreto nº 5.927 de 23 de dezembro de 2005, do Governador do Estado do Paraná ficou inserido no artigo 3º do Anexo do Regulamento do Fundo Estadual de Desenvolvimento – FDU que em cada exercício financeiro poderão ser destinados recursos, até um limite de 45% (quarenta e cinco por cento) do resultado líquido do exercício financeiro anterior, a título não reembolsável, para fins de transferências aos Municípios como parte da contrapartida estadual em projetos financiados pelos mesmos.

No exercício de 2011 foram destinados recursos, na forma estabelecida, referente ao resultado líquido do exercício findo em 31/12/2010 no montante de R\$ 2.517 (R\$ 5.994 em 2010) fonte de recursos FDU/Renda Líquida.

7. DESPESAS GERAIS

As principais ações efetuadas com os recursos do FDU durante o ano são representadas por:

Descrição	Referência	2011	2010
Decreto 5.927/2005:	Quadras Esportivas	-	414
	Obras Recuperação Ambiental	229	-
	Escolas / Centro Cultural	230	1.546
	Bombeiro Comunitário	340	313
	Recuperação Orla Marítima	-	146
	Município Baixo IDH	2.409	577
	DER – Dep. Estradas e Rodagem	-	426
	Equipamentos Rodoviários	-	197
		3.208	3.619

Cezar Augusto Carollo Silvestri
Superintendente
CPF 222.156.039-68

Carlos Henrique Lenz
Contador
CRC PR 055091/O-1

ASPECTOS ORÇAMENTÁRIOS, CONTÁBEIS E FINANCEIROS

- **AUDITORIA EXTERNA**

Curitiba, 16 de fevereiro de 2012.

À

**DD. PRESIDENTE DO
SERVIÇO SOCIAL AUTÔNOMO - PARANACIDADE**

RELATÓRIO CIRCUNSTANCIADO DE AUDITORIA Nº 01/12

Servimo-nos da presente para encaminhar a V.S^{as.}, nosso relatório circunstanciado de auditoria externa nº 01/12, referente ao balanço encerrado em 31 de dezembro de 2011.

Nosso exame abrangeu a avaliação dos procedimentos contábeis, por amostragens, adotados na entidade, e realizados de acordo com as normas de auditoria, incluindo provas nos registros contábeis e exame da documentação comprobatória, na base de testes seletivos e na extensão que julgamos necessária segundo as circunstâncias.

Alguns aspectos que julgamos relevantes estão expostos neste Relatório, que é estritamente confidencial e tem como única finalidade sua apreciação e discussão com o destinatário, o que desautoriza e torna ilegal, nos termos do Art. 371 do Código de Processo Civil (CPC), seu uso para qualquer outro fim.

Ressaltamos que a auditoria foi realizada em contas específicas do plano de contas da entidade envolvendo a parte contábil e de controles internos.

Atenciosamente,

MACIEL AUDITORES INDEPENDENTES
CRC RS – 5460 – “S” – PR
ROGER MACIEL DE OLIVEIRA
CRC RS – 71.505/O-3– “S” - PR
Responsável Técnico

ÍNDICE

ÍNDICE 2

PARTE I – REGISTROS CONTÁBEIS 2

1. DISPONIBILIDADES 3

1.1 CAIXA 3

Valores em R\$ 3

PARTE II - CONCLUSÃO 17

PARTE I – REGISTROS CONTÁBEIS

1. DISPONIBILIDADES

1.1 CAIXA

A seguir demonstramos a composição do saldo de caixa por unidade regional:

Valores em R\$

CONTA SALDO CONTÁBIL
Caixa Sede 6.567,58
Caixa Regional de Londrina 444,25
Caixa Regional de Maringá 1.009,96
Caixa Regional de Cascavel 650,44
Caixa Regional de Guarapuava 403,91
Caixa Regional de Ponta Grossa 1.581,76
TOTAL 10.657,90

Realizamos confronto do saldo contábil com o saldo dos boletins de caixa de todas as regionais com base em 31/12/2011, constatando que o caixa sede apresentou uma divergência na ordem de R\$ 1.816,16 em relação ao saldo contábil. Isto ocorre devido á contabilidade possuir compondo o seu saldo o valor de US\$ 1.090,00. Verificamos que os dólares que compõe o saldo de caixa contábil não foram convertidos a taxa com data de 30/12/2011. Assim demonstrado:

- Taxa do dólar em 30/12/2011 - R\$ 1,8690 (x) US\$ 1.090,00 (=) R\$ 2.037,21
- Valor contabilizado até a mesma dataR\$ 1.816,16
- Diferença de conversãoR\$ 221,05

A seguir apresentamos o resultado de nossa contagem de caixa efetuada no dia 27 de janeiro de 2012, assinado pela tesoureira Silvana Aparecida dos Reis Matozo.

Valores em R\$

CONTA	SALDO
01 – Saldo do dia 25/01/2012	1.095,78
02 – Pagamentos em 26/01/2012	80,00
03 – Saldo no final do dia	1.015,78
COMPOSIÇÃO DO CAIXA NO DIA 27/01/2011	
04 – Em moeda corrente nacional	888,30
05 – Em recibos provisórios	127,50
06 – US\$ 1.090,00 – conversão a R\$ 1,8690	2.037,21
07 – Total	3.053,01
08 – Diferenças apresentada	2.037,23

Assim foi localizada divergência a menor de R\$ 0,02 na contagem do numerário existente e o valor de R\$ 2.037,21, resultante do valor de dólares não considerados nos boletins de caixa.

RECOMENDAÇÃO

Recomendamos a entidade a atualizar o valor dos dólares todo final do dia e mês.

MANIFESTAÇÃO DA PARANACIDADE

Providências foram tomadas pela entidade. O valor do dólar foi apurado e ajustado em 31/01/2012.

Quanto aos caixas das regionais apresentaram uma situação satisfatória, sem necessidade de recomendações adicionais.

1.2 BANCOS CONTA MOVIMENTO

A seguir demonstramos a composição dos bancos de conta movimento com posição em 31/12/2011:

Valores em R\$

CONTA	SALDO CONTÁBIL
Paranacidade/Manutenção 1.738-8	126.090,35
Paranacidade/Curitiba	4.284,31
Paranacidade/Londrina	3.637,53
Paranacidade/Maringá	4.707,38
Paranacidade/Cascavel	4.639,81
Paranacidade/Guarapuava	2.561,19
Paranacidade/Ponta Grossa	1.863,24
Convênio Paranacidade/SESA/ISEP	301,99
Convênio Paranacidade/SESA/HRPG	66,23
Convênio Paranacidade C/Cultural.	981,52
Convênio Paranacidade CRAS	129,81
Convênio Paranacidade SESA 03/10	273,7
Convênio Paranacidade SESA 05/10	110,24
Convênio Paranacidade SESA 07/10	99,45
Convênio Paranacidade RECAPE	496,81
Convênio Paranacidade 01/2011	118,62
TOTAL	150.362,18

Os bancos apresentavam-se com os mesmos saldos dos extratos bancários sendo aplicados procedimentos de auditoria cabíveis para o sistema financeiro, sem, contudo ter sido localizados inconsistências que mereçam ser relatadas.

Confirmamos os saldos apresentados pela contabilidade com o procedimento de circularização dos saldos os quais destacamos que as respostas recebidas pela instituição financeiras confirmam os saldos contábeis.

1.3 APLICAÇÃO FINANCEIRA

Os saldos das aplicações financeiras estavam assim representados:

Valores em R\$

CONTA	SALDO CONTÁBIL
RENDA FIXA CONTA APLICAÇÃO	
Paranacidade/Manutenção 1.738-8	10.924.496,49
Convênio Paranacidade RECAPE	1.716.742,99
subtotal	12.641.239,48
POUPANÇA INTEGRADA	
Convênio Paranacidade/SESA/ISEP	512.686,12
Convênio Paranacidade/SESA/HRPG	529.345,48
Convênio Paranacidade C/Cultural.	30.442,32
Convênio Paranacidade CRAS	4.361.520,63
Convênio Paranacidade SESA 03/10	1.753.100,00
Convênio Paranacidade SESA 05/10	5.998.322,70
Convênio Paranacidade SESA 07/10	25.086.532,64
Convênio Paranacidade RECAPE	22.096.581,88

Convênio Paranacidade 01/2010	12.011.794,32
Subtotal	72.380.326,09
TOTAL	85.021.565,57

As aplicações financeiras são registradas como uma conta corrente, sendo debitadas as despesas e os descontos do imposto de renda na fonte incidente sobre estas aplicações na mesma conta de forma que permaneça o saldo líquido demonstrado no extrato bancário. Este procedimento foi adotado devido à empresa não conseguir compensar o IRRF, por estar registrada como empresa isenta do imposto de renda não tendo assim forma de compensar os impostos retidos. O procedimento encontra legitimidade no artigo 729 do RIR/99 e na Lei 7.713, de 22/12/1988 que em seu artigo 44 inciso I menciona que o imposto retido sobre caderneta de poupança é considerado como antecipação do devido na declaração de rendimentos quando for pessoa jurídica tributada com base no lucro real; e inciso II é considerado devido exclusivamente na fonte nos demais casos quando o beneficiário for pessoa jurídica isenta. Já as demais aplicações de rendas fixas segundo o disposto no inciso II do artigo 33 da Instrução Normativa nº 25, de 06/03/2001, o imposto de renda retido na fonte sobre aplicações financeiras de renda fixa e de renda variável será definitivo, no caso de optante pelo simples ou isento.

Confirmamos os saldos apresentados pela contabilidade com o procedimento de circularização dos saldos os quais destacamos que as respostas recebidas pela instituição financeiras confirmam os saldos contábeis.

2. REALIZÁVEL A CURTO PRAZO

2.1 CLIENTES

A supracitada apresenta saldo contábil de R\$1.792.600,38 em 31 de dezembro de 2011. Analisamos a documentação dos clientes que sustentam os registros. Concluímos que os saldos apresentados representam adequadamente a sua posição em 31/12/2011, nada de relevante tendo a comentar sobre as operações.

2.2 ADIANTAMENTOS

Apresentamos a seguir a composição deste grupo de contas.

Valores em R\$

CONTA	SALDO CONTÁBIL
Luiz A. Xavier da Silveira	200,00

Carlos Augusto Storer	27,50
José Luis Creplive	200,00
João Antenor Borges de Carvalho	27,50
David Piovezan Pierin	27,50
Roberto Chun Yan Pan	82,50
Ana Carolina Silveira	110,00
Robeson Antunes de Macedo	27,50
Rossana Miki Matsubara	55,00
Lara Regina de Araujo	170,26
Antecipação de férias	83.409,84
Secretaria do Trabalho, Emprego, Prom. Soc.	70.728,00
TOTAL	155.065,60

Verificamos a autenticidade dos saldos representativos das contas deste grupo, constatando tratar-se de valores com pendências recentes, exceto quanto à conta Secretaria do Trabalho, Emprego, Prom. Soc. Que possui em atraso somente o valor de novembro/2011 devido pela cedência de funcionário. O exame destas contas foi considerado satisfatório nada tendo a nos manifestar sobre os mesmos.

2.2.1. OUTROS

A supracitada apresenta saldo contábil em 31/12/2011:

Valores em R\$

CONTA	SALDO CONTÁBIL
Estoques	65.575,73
Despesas antecipadas	12.207,33

Depósitos judiciais	173.373,99
TOTAL	251.157,05

→ Estoques

Realizamos uma verificação de estoque por amostragem em data de 27/01/2012, apurando o seguinte resultado, como segue:

Código	Descrição	Inventário	Contagem	Diferença
02.08.0071	Bateria 9V	7	4	3
01.11.0686	Caneta azul	45	29	16
01.11.0017	Caneta vermelha	114	115	1
03.13.0657	Cartucho HP 51645A	21	10	11
01.19.0139	Corretivo líquido	23	19	4
01.78.0001	Filme fax Panasonic Kxft	15	14	1
02.10.0002	Fita de vídeo VHS	13	20	7
01.38.0246	Lâmina estreita p/estilete	27	23	4
01.42.0722	Pasta acetato tipo c	53	58	5
02.05.0921	Reator eletrônico 127 v	46	23	23

O saldo do estoque está baseado na listagem extraída com posição de dezembro/2011, no entanto, não foi feita uma contagem física dos materiais para que fossem feitos os ajustes necessários.

RECOMENDAÇÃO

Recomendamos realizar contagens periódicas do estoque de materiais.

→ Despesas antecipadas

O saldo apresentado nesta conta se refere a seguros contratados, e estão sendo apropriados segundo planilha organizada para tal. Sobre este procedimento nada de relevante foi constatado, nada tendo nada a comentar.

→ Depósitos judiciais

Os depósitos judiciais oriundos de causas trabalhistas possuem controles satisfatórios, não deixando margem para manifestação desta auditoria.

3. PERMANENTE

A seguir demonstramos a movimentação ocorrida no exercício de 2011 para a supracitada rubrica:

CONTA	Saldo Contábil 01/01/2011	ADIÇÕES	BAIXAS	Saldo Contábil 31/12/2011
IMOBILIZADO				
Terrenos	209.519,04	0,00	0,00	209.519,04
Edificações	648.804,31	0,00	0,00	648.804,31
Veículos	1.353.741,81	39.300,00	(196.206,56)	1.196.835,25
Microcomputadores	699.759,66	0,00	(14.245,36)	685.514,30
Impressoras	215.259,04	3.894,83	0,00	219.153,87
Sistemas Aplic. Software	479.930,96	0,00	0,00	479.930,96
Móveis Equip. Escritório	787.948,98	4.136,20	(1.880,80)	790.204,38

Máquinas Inst. Auditório	92.166,30	0,00	0,00	92.166,30
Sistemas Rede Telemática	1.228.775,99	0,00	(21.275,00)	1.207.500,99
Aparelho Celular	1.793,00	0,00	0,00	1.793,00
Benfeitorias Imov. Terc.	89.308,90	0,00	0,00	89.308,90
Outros Bens Natureza Perm.	57.815,16	0,00	0,00	57.815,16
Subtotal	5.864.823,15	47.331,03	(233.607,72)	5.678.546,46
DEPREC. ACUMULADA				
Veículos - Depreciação	(1.062.072,25)	(161.531,76)	196.206,58	(1.027.397,43)
Microcomputadores	(563.978,23)	(63.181,38)	14.245,27	(612.914,34)
Impressoras	(145.251,08)	(29.965,81)	0,00	(175.216,89)
Sistemas Aplic. Software	(467.409,68)	(7.397,41)	0,00	(474.807,09)
Móveis e Utensílios	(675.396,43)	(36.212,00)	780,06	(710.828,37)
Equip. Inst. Escritório	(88.138,42)	(1.640,76)	576,73	(89.202,45)
Edificações	(184.851,23)	(23.781,48)	0,00	(208.632,71)
Sistema Rede Telemática	(1.143.400,28)	(34.844,76)	21.274,80	(1.156.970,24)

Aparelho Celular	(1.794,00)	00,00	0,00	(1.794,00)
Benfeitorias Imóveis Terc.	(88.346,74)	(962,44)	0,00	(89.309,18)
Outros Bens Natureza Perm.	(57.815,30)	0,00	0,00	(57.815,30)
Subtotal	(4.478.453,64)	(359.517,80)	233.083,44	(4.604.888,00)
IMOBILIZADO LÍQUIDO	1.386.369,51	(312.186,77)	(524,28)	1.073.658,46

Os bens patrimoniais possuem controles paralelos, sendo a depreciação calculada por cada bem, individualmente, o que permite a apuração do seu custo a qualquer momento. Sendo assim, as baixas são corretamente processadas e contabilizadas. As aquisições são legitimadas por processos internos com autorização superior.

Identificamos que o valor da depreciação acumulada esta superior ao valor do imobilizado nas seguintes contas:

Contas	Valor em R\$		
	Imobilizado	Depreciação Acumulada	Diferença
Aparelho Celular	1.793,00	1.794,00	1,00
Benfeitorias Imóveis Terceiros	89.308,90	89.309,18	0,28
Outros Bens Natureza Perm.	57.815,16	57.815,30	0,14

Essas pequenas divergências tem origem no número de casas decimais utilizadas no cálculo da depreciação, portanto, não se trata de irregularidade.

RECOMENDAÇÃO

Recomendamos ajustar contabilmente esses valores que se encontram totalmente depreciados, devendo os valores ser iguais.

4. PASSIVO CIRCULANTE

4.1 FORNECEDORES

A supracitada rubrica apresenta saldo contábil em 31/12/2011 de R\$ 291.627,46, conforme demonstramos abaixo:

Valor em R\$

CONTA	SALDO CONTÁBIL
Contabilista Papelaria Informática Ltda.	2.154,75
Centro Integração Empresa Escola – CIEE	9.304,59
Sindicato dos Engenheiros – SENGE/PR	196,00
Sofhar Gestão e Tecnologia S/A.	17.949,05
Cia. De Saneamento do Paraná	61,38
Copel – Cia. Paranaense de Energia	1.622,62
Estado do Paraná	132.521,07
H & D Alimentos Ltda.	473,40
Tecnolimp Conservação e Limpeza Ltda.	28.729,86
Tavarnaro Imóveis Ltda.	2.800,00
Nair Tone Sinamura	2.613,60
Marcus Sinamura	1.306,80
Ligia Maria Sinamura	1.306,80
Peguspam Comercial Ltda.	822,40
Gente Seguradora S/A.	4.565,49

Sodexo Pass do Brasil serv. Com. Ltda.	82.208,80
Dualclick Informática Ltda.	2.990,85
TOTAL	291.627,46

Verificamos que a empresa honra seus compromissos nos prazos de vencimento e os controles de contas a pagar são eficientes.

No entanto identificamos a existência no rol de fornecedores a Sofhar Gestão e Tecnologia S.A. com saldo de R\$ 17.949,05, trata-se de débito antigo cujo valor foi impugnado devendo ser baixado após análise dos órgãos superiores da empresa.

RECOMENDAÇÃO

Recomendamos que a entidade consulte o jurídico ou superior imediato da pasta para regularizar a baixa desse valor na contabilidade.

Quanto á posição dos demais saldos, constatamos que são consistentes, sendo que nada temos a opinar sobre os mesmos.

4.2 OBRIGAÇÕES FISCAIS E SOCIAIS

Apresentamos a seguir a composição da supracitada conta, com saldo contábil em 31/12/2011.

Valor em R\$	
CONTAS	SALDO CONTÁBIL
<u>Obrigações Fiscais</u>	
Imposto de Renda Retido na Fonte a Recolher	292.671,10
ISS a Recolher	9.769,52
INSS Retido na Fonte	2.696,57
<i>subtotal</i>	<i>305.137,19</i>
<u>Contribuições e Encargos Sociais</u>	

COFINS	2.894,47
INSS	327.785,59
FGTS a Recolher	115.550,87
PIS a Recolher	19.798,58
<i>subtotal</i>	<i>466.029,51</i>
Total	771.166,70

→Imposto de Renda Retido na Fonte a Recolher

Identificamos que o supracitado contabilizado em dezembro foi de R\$ 292.671,10 e recolhido em janeiro o valor de R\$ 292.670,93 gerando uma diferença a conciliar no valor de R\$ 0,17.

Essa pequena divergência pode ser de origem no número de casas decimais utilizada no cálculo, portanto, não se trata de irregularidade.

Constatando o regular controle das demais contas, nada tendo a comentar.

4.3 OUTRAS OBRIGAÇÕES

As outras obrigações a pagar estão representadas na data do balanço pelas seguintes contas:

Valores em R\$

CONTAS	SALDO CONTÁBIL
ASSPAR	82,68
BRASILPREV	4.884,21
Global Village Telecom Ltda. (caução)	7.843,92
W & A. Comunicação Visual Ltda.-ME	1.500,00
Total	14310,81

Constatamos valores com mais de 12 meses sem movimentação, conforme se discrimina logo a seguir:

- a. O saldo de Global Village Telecom Ltda. tem origem em 2008 e não foi devolvido por inconsistências no serviço prestado;
- b. Da mesma forma o valor devido W. & A. Comunicação Visual Ltda., aguarda solução.

Segundo informações obtidas os valores serão levados a superior consideração do Conselho de Administração para a resolução definitiva dos valores em referência.

Seria de bom alvitre que enquanto não se resolve o destino dos valores os mesmos sejam transferidos e classificados no Passivo Não Circulante.

4.4. PROVISÃO PARA FÉRIAS

A provisão constituída para férias e encargos no valor de R\$ 1.716.644,19, foi examinada a luz das normas legais que regem a matéria, constatando-se que a apuração do saldo final estava corretamente representada.

4.5 CONVÊNIOS

A seguir apresentamos os saldos das contas de convênios com posição em 31/12/2011.

Valores em R\$

CONTA	SALDO CONTÁBIL
Convênio 001/2006/SEDU/SESA	517.196,04
Convênio 052/2006	529.411,71
Convênio 002/2007/SEDU	31.423,84
Convênio 23/09/PR/SETP/SEDU/PARANACIDADE	4.361.650,44
Convênio 003/2010/SEDU/SESA	1.753.373,70
Convênio 005/2010/SEDU/SESA	5.998.432,94
Convênio 007/2010/SEDU/SEED	25.086.632,09

DECRETO 7578/10 – RECAP	23.813.821,68
DECRETO 2174/11 – RECAP 1	12.011.912,94
TOTAL	74.103.855,38

Os registros contábeis contemplam valores lançados nas contas de convênios, como rendimentos de aplicações financeiras e despesas decorrentes de forma que o valor principal fique representado sempre pelo líquido.

Sobre os controles e a representação gráfica dos saldos nada de relevante temos a comentar.

4.6 IMPOSTO SOBRE FATURAMENTO

Isenção Fiscal

Enfatizamos que a PARANACIDADE não oferece a tributação as receitas arrecadadas e nem sobre o superávit apurado por entender ser uma entidade sem fins lucrativos de direito privado.

6. PATRIMÔNIO LÍQUIDO

O Patrimônio Líquido na data do encerramento do balanço estava representado pelas seguintes contas Capital R\$ 4.566.169,45, Resultados Acumulados – Superávit R\$ 7.060.520,27 e Resultado do período R\$ 35.464,52 totalizando um montante de R\$ 11.662.154,24 em 31/12/2011.

Realizamos testes alternativos nas contas de resultado sendo que nada de relevante foi apurado que mereça relatar.

7. DEMONSTRAÇÕES CONTÁBEIS

→ BALANÇO PATRIMONIAL

Analisamos o Balanço Patrimonial da entidade, nada encontramos de irregular.

→ DEMONSTRAÇÃO DO RESULTADO DO EXERCÍCIO

Analisamos o DRE da entidade, verificamos a composição das contas de resultado a sua estrutura, nada encontrando de irregular.

→ DEMONSTRAÇÕES DOS FLUXOS DE CAIXA

Examinamos a Demonstração dos Fluxos de Caixa elaborada pela entidade para o exercício findo em 31 de Dezembro de 2011, constatando regularidade.

→ DEMONSTRAÇÕES DAS MUTAÇÕES DO PATRIMÔNIO LÍQUIDO

As Mutações do Patrimônio Líquido não estão apresentadas de forma comparativa, ou seja, não apresentam a evolução do Patrimônio Líquido referente ao exercício de 2010. Recomendamos que entidade atenda o CPC 26.

→ NOTAS EXPLICATIVAS

Examinamos as notas explicativas da entidade, constatamos regularidade.

PARTE II – CONCLUSÃO

Nossos trabalhos foram planejados e executados de forma a obter suporte para certificar a consistência e adequação dos saldos contábeis apresentados nos balancetes, cumprimento de normas e procedimentos internos, formalidades e eficiência nos controles da documentação comprobatória. E foram consubstanciados nas Normas Brasileiras de Contabilidade e Lei 4320/64.

O resultado de nosso trabalho demonstrou que a entidade possui um adequado gerenciamento das contas contábeis e que os controles internos adotados são adequados. Destacamos, no entanto, que as recomendações apresentadas neste relatório devem ser avaliadas pela Administração da Entidade.

Curitiba, 16 de fevereiro de 2012.

MACIEL AUDITORES INDEPENDENTES
CRC RS – 5460 – “S” – PR
ROGER MACIEL DE OLIVEIRA
CRC RS – 71.505/O-3– “S” - PR
Responsável Técnico

Curitiba, 03 de Fevereiro de 2012.

**Aos Administradores e Conselheiros do
Fundo Estadual de Desenvolvimento Urbano – FDU
Administrado pelo Serviço Social Autônomo PARANACIDADE**

RELATÓRIO CIRCUNSTANCIADO DE AUDITORIA Nº 01/12

Servimo-nos da presente para encaminhar a V.Sas., nosso relatório circunstanciado de auditoria externa nº 01/12, referente ao exercício findo em 31/12/ 2011.

Nosso exame abrangeu a avaliação dos procedimentos contábeis, por amostragens, adotados na instituição, e realizados de acordo com as normas de auditoria, incluindo provas nos registros contábeis e exame da documentação comprobatória, na base de testes seletivos e na extensão que julgamos necessária segundo as circunstâncias.

Alguns aspectos que julgamos relevantes estão expostos neste Relatório, que é estritamente confidencial e tem como única finalidade sua apreciação e discussão com o destinatário, o que desautoriza e torna ilegal, nos termos do Art. 371 do Código de Processo Civil (CPC), seu uso para qualquer outro fim.

Ressaltamos que a auditoria foi realizada em contas específicas do plano de contas da instituição envolvendo a parte contábil e de controles internos.

Atenciosamente,

**MACIEL & AUDITORES INDEPENDENTES S/S
CRC RS – 005460/0-O “S” – PR
ROGER MACIEL DE OLIVEIRA
CRC RS – 71.505/O-3– “S” - PR
Responsável Técnico**

ÍNDICE

PARTE I – REGISTROS CONTÁBEIS	3
1.ATIVO CIRCULANTE	
2. PASSIVO CIRCULANTE	
3.PASSIVO NÃO CIRCULANTE.....	
4. PATRIMÔNIO SOCIAL	
5.DEMONSTRAÇÕES CONTÁBEIS	
PARTE II - CONCLUSÃO	9

PARTE I – REGISTROS CONTÁBEIS

1.ATIVO CIRCULANTE

1.1 BANCOS

Com o objetivo de confirmar os saldos apresentados pela contabilidade realizamos o procedimento de circularização dos saldos. Destacamos que as respostas das instituições financeiras confirmam os saldos contábeis apresentados pela contabilidade em 31/12/2011.

A seguir, demonstramos a composição dos saldos contábeis apresentados nas rubricas de Depósitos Bancários e Aplicações de Liquidez Imediata em 31/12/2011:

1.1.1 DEPÓSITOS BANCÁRIOS

	Valores em R\$
BANCO DO BRASIL AG. C.CIVICO - CURITIBA	Saldo Contábil
FDU - 7635-X	60,40
FDU RENDA LIQUIDA - 9215-0	900,81
TOTAL	961,21

1.1.2 APLICAÇÕES DE LIQUIDEZ IMEDIATA

	Valores em R\$
BANCO DO BRASIL AG. C.CIVICO - CURITIBA	Saldo Contábil
FDU - 7635-X	53.683.259,45
FDU RENDA LIQUIDA - 9215-0	14.302.755,42
TOTAL	67.986.014,87

	Valores em R\$
CAIXA ECONOMICA FEDERAL - AG GOVERNO	Saldo Contábil
FDU - 00000047-7	76.682.085,11

1.2 REALIZÁVEL A CURTO PRAZO

1.2.1 Programa Paraná Urbano – PPU II SUBEMPRÉSTIMOS

A seguir, demonstramos a composição do saldo em 31/12/2011:

Ativo Circulante	R\$ 11.263.256,50
Ativo Não Circulante	R\$ 2.205.148,40

O saldo apresentado na supracitada conta refere-se a empréstimos diversos feitos a Cia de Saneamento do Paraná - Sanepar, com contratos assinados a partir de 2001. Os encargos e amortizações, com TR + 8,85% e TJLP + 14,75%, são recebidos mensalmente em prazos remanescentes de até 03(três) anos, que variam de acordo com a época da liberação dos recursos e prazos definidos contratualmente.

1.2.2 OUTROS CRÉDITOS

A conta está representada pela rubrica Daltre Construções Empreendimentos LTDA, a qual apresenta saldo de R\$ 9.108,68 remanescente do exercício de 2008.

Constatamos que a empresa Daltre Const. Empreendimentos.Ltda, em 2008, rescindiu o contrato com a PARANACIDADE, ocasionando a multa contratual de R\$ 9.108,68.

Solicitamos informações ao Departamento Jurídico sendo nos informado que não há nenhum tipo de cobrança em andamento, e que pelo fato da empresa ter rescindido o contrato não se sujeitaria a pagar o valor em aberto.

RECOMENDAÇÃO

Face ao exposto, a entidade deverá avaliar a real possibilidade de recuperação deste valor, caso seja considerado incobrável deverá reconhecer a perda do crédito.

2. PASSIVO CIRCULANTE

2.1 Fornecedores Diversos

A supracitada conta apresenta saldo de R\$ 93.512,12 em 31/12/2011, e seu saldo está composto pelos seguintes fornecedores:

CEZAR WOJCUK - está pendente desde 09/02/2008, referente a notas 0402/0409/0442, totalizando o valor de R\$ 14.995,52. Conforme informações da entidade, para recebimento deste saldo, a empresa deverá apresentar Certidões Negativas de Débitos e Liberação/autorização de obra perante a Prefeitura de Curitiba. Foi detectado que, por razão de falecimento do sócio majoritário da empresa, a mesma encontra-se inativa.

RECOMENDAÇÃO

O departamento jurídico deverá adotar as providências cabíveis para regularizar a pendência, com o objetivo de fornecer suporte documental para a contabilidade registrar a baixa contábil do valor pelo pagamento, ou por recuperação de despesa.

SERRANA VITORIA - a conta apresenta valores em aberto referentes ao período de março de 2008 a janeiro de 2010, totalizando o montante de R\$ 78.516,60. Fomos informados que para recebimento deste saldo, a empresa deverá apresentar as certidões negativas e a Liberação de obra da Prefeitura de Curitiba, a empresa já foi comunicada da situação, mas ainda não apresentou a documentação.

2.2 Fornecedor – Serviço Social Autônomo Paranacidade

A supracitada conta apresenta saldo de R\$ 1.702.134,00 em 31/12/2011, e representa o valor a ser repassado, a título aporte financeiro, para cobrir o déficit de caixa do PARANACIDADE apurado em dezembro de 2011.

Verificamos que o valor em pauta foi devidamente registrado no contas a receber da PARANACIDADE. Destacamos que a entidade deverá divulgar em nota explicativa a transação, conforme determinado pela RESOLUÇÃO CFC Nº. 1.224/09, a qual aprova a NBC TA 550 – Partes Relacionadas.

A47. Avaliar as divulgações de partes relacionadas no contexto das exigências de divulgação da estrutura de relatório financeiro aplicável significa considerar se os fatos e circunstâncias dos relacionamentos e transações com partes relacionadas foram adequadamente resumidos e apresentados, de modo que sejam compreensíveis. Divulgações de transações com partes relacionadas podem não ser compreensíveis se:

(a) a razão de negócio e os efeitos das transações sobre as demonstrações contábeis não são claros ou estão distorcidos; ou

(b) termos-chave, condições ou outros elementos importantes das transações necessárias para que sejam compreendidas não são adequadamente divulgados.

2.3 CAUÇÃO DE GARANTIA DE FORNECIMENTO

A conta apresenta saldo de R\$ 33.895,71 em 31/12/2010. A seguir, demonstramos a composição do saldo e as respectivas datas de constituição das provisões:

alores em R\$

Fornecedor	Saldo Contábil	Data do Registro Contábil
Construtora Pussoli S/A	10.124,28	07/01/2004 e 09/08/2004
Damiani Soluções de Engenharia	3.505,73	11/12/2002
Harmonia Indústria e Com. Móveis	207,4	08/07/2004
Bucagrans Construtora obras	17902,3	08/04/2004
Gregorio Geologia e Sondagem	2.156,00	01/02/2008

Valores depositados em caução pelas empresas em decorrência de licitação. Os contratos já foram encerrados. Conforme informações a auditada tentou contato por diversas formas para a devolução desses valores, mas sem êxito.

RECOMENDAÇÃO

Que a entidade através do departamento jurídico e contas a pagar adotem as medidas cabíveis para pagamento dos valores em aberto.

Vale ressaltar que de acordo com Novo Código Civil Lei nº 10.406, de 10.01.2002 Art. 205 “ A prescrição ocorre em **dez anos**, quando a lei não lhe haja fixado prazo menor”. **(GRIFO NOSSO)**

3. PASSIVO NÃO CIRCULANTE

3.1 PROVISÃO PARA CONTINGÊNCIAS

A conta apresenta saldo de R\$ 100.000,00 em 31/12/2011, o qual refere-se a um processo aberto pela Prefeitura do Município de Marumbi/PR, em decorrência do valor retido, ação ordinária 18988/1999. A PARANACIDADE ficou ciente desse processo apenas em 30/12/2004, quando efetuaram o devido lançamento. Em 29/12/2006, por parecer da auditoria externa, foi transferido o valor para a conta 14307 (reduzida), a qual está relacionada no balancete.

Ressaltamos que o processo está aguardando a sentença desde novembro/2011.

4. PATRIMÔNIO LÍQUIDO

O Patrimônio Líquido apresenta saldo de R\$ 156.217.032,94 em 31/12/2011. Analisamos as subcontas apresentadas no balancete, nada encontrando de irregular.

5. DEMONSTRAÇÕES CONTÁBEIS

Recebemos minuta das Demonstrações Contábeis e notas explicativas, destacamos que as mesmas não estão assinadas. Destacamos que até o encerramento dos trabalhos não recebemos a carta de representação da Administração.

5.1 BALANÇO PATRIMONIAL

Analisamos o Balanço Patrimonial, constatamos que no Patrimônio Líquido a entidade apresenta a conta Superávits Acumulado, no entanto, a NB C T 10.19 que trata das Entidades sem Fins Lucrativos em seu item 10.19.2.7, determina o que segue:

“O valor do superávit ou déficit do exercício deve ser registrado na conta Superávit ou Déficit do Exercício, enquanto **não aprovado pela assembléia dos associados; e, após a sua aprovação, deve ser transferido para a conta Patrimônio Social**”. **Grifo Nosso**

RECOMENDAÇÃO

A entidade deverá criar em seu plano de contas as contas de Patrimônio Social e de Superávit e ou Déficit do Exercício, bem como deverá transferir para a conta de Patrimônio Social os resultados de exercícios anteriores, após aprovação pela assembléia dos associados, conforme legislação vigente.

Destacamos ainda, que o item 10.19.3.2 determina o seguinte:

“ Na aplicação das normas contábeis, em especial a NBC T 3, a conta Capital deve ser substituída por Patrimônio Social, integrante do grupo Patrimônio Líquido; e a conta Lucros ou Prejuízos Acumulados por Superávit ou Déficit do Exercício”.

5.2 DEMONSTRAÇÃO DO RESULTADO DO EXERCÍCIO

Analizamos o DRE da entidade, verificamos a composição das contas de resultado a sua estrutura, nada encontrando de irregular.

5.3 DEMONSTRAÇÕES DOS FLUXOS DE CAIXA

Examinamos a Demonstração dos Fluxos de Caixa elaborada pela entidade para o exercício findo em 31 de Dezembro de 2011, constatando regularidade.

5.4 DEMONSTRAÇÕES DAS MUTAÇÕES DO PATRIMÔNIO LÍQUIDO

As Mutações do Patrimônio Líquido não estão apresentadas de forma comparativa, ou seja, não apresentam a evolução do Patrimônio Líquido referente ao exercício de 2010.

5.5 NOTAS EXPLICATIVAS

A entidade deverá incluir uma nota explicativa específica para as transações com partes relacionadas, conforme item 2.2 do presente relatório.

PARTE II - CONCLUSÃO

Nossos trabalhos foram planejados e executados de forma a obter suporte para certificar a consistência e adequação nos aspectos relevantes, a posição financeira da entidade do período auditado, no cumprimento de normas e procedimentos internos, formalidades e eficiência nos controles da documentação comprobatória. E foram consubstanciados nas Normas Brasileiras de Contabilidade e Lei 6.404/76 e Legislações Posteriores.

Constatamos que a empresa possui um adequado sistema contábil, e um correto gerenciamento das contas, no entanto as recomendações apresentadas no presente relatório devem ser avaliadas pela administrada da entidade.

MACIEL & AUDITORES INDEPENDENTES S/S
CRC RS – 005460/0-O “S” – PR
ROGER MACIEL DE OLIVEIRA
CRC RS – 71.505/O-3– “S” - PR
Responsável Técnico